



# Nachhaltigkeit bei Infineon

In Ergänzung zum Geschäftsbericht 2023



[www.infineon.com](http://www.infineon.com)

# Inhalt

- 2 Vorwort
- 4 Kennzahlen
- 5 Besondere Ereignisse im Geschäftsjahr 2023
- 8 Nachhaltigkeitsstrategie

## Nichtfinanzieller Bericht

- 9 **Über diesen Bericht**

Der zusammengefasste gesonderte, nichtfinanzielle Bericht bezieht sich auf die im grauen Rahmen gekennzeichneten Kapitel. Alle Textabschnitte, Tabellen und Grafiken im Nachhaltigkeitsbericht, die dem nichtfinanziellen Bericht zugeordnet sind, sind mit einem grauen Seitenrahmen gekennzeichnet. Verweise auf Angaben innerhalb des zusammengefassten Lageberichts sind Bestandteil des nichtfinanziellen Berichts. Verweise auf Angaben außerhalb des zusammengefassten Lageberichts sind weiterführende Informationen und nicht Bestandteil des nichtfinanziellen Berichts.
- 14 **Unternehmensethik**
- 17 **Menschenrechte**
- 19 **Human Resources Management**
- 26 **Schutz unserer Beschäftigten**
- 28 **Ökologische Nachhaltigkeit und Klimaschutz**
- 37 **Mehrwert durch nachhaltige Produkte**
- 40 **EU-Taxonomie**
- 47 **Unsere Verantwortung entlang der Wertschöpfungskette**
- 50 **Gesellschaftliches und soziales Engagement: Corporate Citizenship**
- 53 **Unsere Nachhaltigkeitsziele**

- 60 Unser Beitrag zu den UN Global Compact-Prinzipien
- 62 Ziele für nachhaltige Entwicklung
- 65 GRI-Inhaltsindex
- 71 Vermerke des unabhängigen Wirtschaftsprüfers
- 77 Impressum

## Navigation im Bericht per Mausklick

- Zuletzt besuchte Seite
- Suchen
- Inhaltsverzeichnis
- Seite zurück
- Seite vor

## Weiterführende Informationen

- Seitenverweis
- Verweis auf externe Dokumente
- [GRAFIK](#) Grafikverweis
- [ZIELE](#) Unsere Nachhaltigkeitsziele

Dieses interaktive Dokument ist für die Nutzung mit Adobe Acrobat optimiert.

# Vorwort



**Jochen Hanebeck**  
Vorstandsvorsitzender

## Nachhaltigkeit aus Überzeugung und Verantwortung

Wir leben in einer Zeit, in der sich die Welt drängenden Herausforderungen stellen muss. In vielen Fällen ist Technologie der entscheidende Hebel zur Lösung. Gerade mit Blick auf die Dekarbonisierung und die Digitalisierung ist die politische und gesellschaftliche Aufmerksamkeit für die Halbleiterindustrie deutlich gestiegen, und das zu Recht: Der grundlegende Umbau der Energieversorgung, saubere und sichere Mobilität, ein intelligentes und sicheres Internet der Dinge – diese und viele weitere gesellschaftliche Bestrebungen sind nur mithilfe von Halbleitern zu erreichen. Ich bin überzeugt: Halbleiter sind essenziell für eine ausgewogene globale Entwicklung, die Lebensgrundlagen langfristig sichert, den gesellschaftlichen Zusammenhalt fördert und möglichst vielen Menschen auf der Welt die Perspektive für ein gutes Leben bietet.

Als führender Halbleiterhersteller ist sich Infineon seiner Verantwortung bewusst. Durch unser Handeln gestalten wir den ökologischen und digitalen Wandel mit. Wir haben den Anspruch, neben unserer Technologieführerschaft auch in Sachen Nachhaltigkeit Vorreiter zu sein. Das Unternehmen haben wir bereits vor vielen Jahren entsprechend ausgerichtet. Infineon ist seit inzwischen fast zwei Jahrzehnten Teil des Global Compact der Vereinten Nationen, der weltweit größten Initiative für nachhaltige und verantwortungsvolle Unternehmensführung.

Sowohl mit unserem Handeln als Unternehmen als auch mit unseren Produkten und Lösungen tragen wir wesentlich zur ökologischen Transformation bei. Unsere Produkte unterstützen unsere Kunden dabei, Ressourcen effizienter einzusetzen und schädliche Auswirkungen auf die Umwelt zu verringern. Nach Abzug der CO<sub>2</sub>-Emissionen, die bei der Fertigung anfallen, ermöglichen unsere Produkte während ihrer Nutzung mehr als 113 Millionen Tonnen CO<sub>2</sub>-Einsparung – das 34-Fache der Emissionen, die bei der Produktherstellung anfallen.

Diese Bilanz wollen wir weiter verbessern. Dafür senken wir den eigenen Fußabdruck bei Treibhausgasen konsequent. Bis zum Ende des Geschäftsjahres 2030 soll Infineon CO<sub>2</sub>-neutral werden. Unser Ziel schließt neben allen direkten Emissionen (Scope 1) auch indirekte Emissionen aus eingekauftem Strom und Wärme (Scope 2) ein. Bereits bis zum Ende des Geschäftsjahres 2025 wollen wir die Emissionen gegenüber 2019 um 70 Prozent senken. Um diese Ziele zu erreichen, arbeiten wir insbesondere an der Vermeidung direkter Emissionen. Dabei kommen wir gut voran. Zum Ende des abgelaufenen Geschäftsjahres lagen unsere Scope 1- und Scope 2-Emissionen 56,8 Prozent unter den Emissionen des Basisjahres 2019.

Mit der Installation neuer Abluftreinigungsanlagen in unserer Frontend-Fertigung in Kulim (Malaysia) konnten wir unsere Scope 1-Emissionen bereits um 21 Prozent senken. Auch an unserem Standort in Austin (Texas, USA) haben wir im abgelaufenen Geschäftsjahr ein entsprechendes Projekt gestartet. Damit werden wir dann alle relevanten Fertigungen freiwillig mit hocheffizienten Abluftreinigungsanlagen ausgestattet haben. In Verbindung mit unseren weiteren laufenden Aktivitäten zum Einsparen von Energie wird uns das unserem Ziel der CO<sub>2</sub>-Neutralität einen guten Schritt näher bringen.

Auch beim Bau unserer neuen Fabriken in Dresden (Deutschland) und Kulim setzen wir modernste Technik ein. Die Projekte werden nach sogenannten Green Building Certification Schemes zertifiziert. Beide Fertigungen werden höchste Maßstäbe bei Energie- und Ressourceneffizienz erfüllen. Zudem werden die in den neuen Fabriken gefertigten Chips besonders energieeffiziente und intelligente Halbleiterlösungen ermöglichen. Wir erhöhen den ökologischen Nettonutzen unserer Produkte also weiter.

An unserem Fertigungsstandort in Villach (Österreich) haben wir im Geschäftsjahr 2023 ein breit angelegtes europäisches Forschungsprojekt zur ressourcenschonenden Fertigung mithilfe künstlicher Intelligenz (KI) initiiert. Gemeinsam mit einem Konsortium aus über 50 Produzenten, Zulieferern, Forschungsinstituten und KI-Spezialisten aus zwölf Ländern wollen wir Wegbereiter für eine ökologisch nachhaltige, dauerhaft wettbewerbsfähige und resiliente Industrie am Standort Europa sein.

Neben unseren intensiven Aktivitäten auf dem Weg zur CO<sub>2</sub>-Neutralität liegt uns auch ein kontinuierliches gesellschaftliches Engagement am Herzen. Unser Unternehmen ist in vielen Ländern der Welt präsent. In vielen Regionen sind wir Teil der örtlichen Wirtschaft und Gesellschaft. Wir leisten unseren Beitrag, um das Leben der Menschen vor Ort zu verbessern, indem wir uns sozial engagieren und lokale Initiativen und Einrichtungen unterstützen.

Die Achtung der Menschenrechte ist für Infineon selbstverständlich. Ihre Einhaltung ist in unseren Business Conduct Guidelines festgeschrieben. Im abgelaufenen Geschäftsjahr haben wir zudem ein eigenes Menschenrechtsmanagementsystem eingeführt. Es soll dabei helfen, menschenrechtsbezogene Risiken in der Geschäftstätigkeit von Infineon und in unseren Lieferketten noch besser zu erkennen und zu minimieren. Außerdem haben wir eine Kodifizierung unserer Werte im Rahmen einer Human Rights Policy erreicht. Sie beschreibt die zentralen Anforderungen von Infineon zur Einhaltung der Menschenrechte in seiner eigenen Geschäftstätigkeit und im Umgang mit seinen Geschäftspartnern.

Mit unserem ganzheitlichen Verständnis von Diversity & Inclusion unterstützen wir eine Unternehmenskultur, die Mitarbeiter\*innen in ihrer Individualität wertschätzt und Chancengleichheit fördert. Mit unseren Diversity Days bieten wir eine Plattform, um Vielfalt zu feiern und das Bewusstsein für Diversität und Inklusion zu stärken.

Dieser Überblick und der folgende Bericht zeigen Ihnen, mit welchen Maßnahmen Infineon seine Nachhaltigkeitsstrategie konsequent umsetzt. Das kontinuierliche Engagement unseres Unternehmens wird von unabhängigen Institutionen positiv bewertet. Das bescheinigen die folgenden externen Ratings und Auszeichnungen:

- › Im Geschäftsjahr 2023 ist Infineon zum 13. Mal in Folge in die Dow Jones Sustainability Index-Familie aufgenommen worden. Damit zählt unser Unternehmen zur Spitzengruppe der nachhaltigsten Unternehmen der Welt. Wir sind sowohl im

Dow Jones Sustainability™ Europe Index als auch im Dow Jones Sustainability™ World Index gelistet. Im Sustainability Yearbook von S&P Global ist Infineon ebenfalls zum 13. Mal in Folge vertreten.

- › Das fünfte Jahr in Folge erhielt unser Unternehmen ein AA-Rating (auf einer Skala von AAA bis CCC) in der Bewertung der MSCI Environmental, Social and Governance (ESG) Ratings.
- › Von EcoVadis erhielt Infineon sechs Mal in Folge den Status „Gold“ und bereits zum zweiten Mal die EcoVadis-Medaille in Platin. Damit zählt Infineon zum am besten bewerteten Prozent aller Unternehmen. EcoVadis ist eine unabhängige Ratingagentur, die Lieferanten hinsichtlich ihrer ökologischen, sozialen und finanziellen Performance bewertet.
- › Seit vielen Jahren veröffentlicht unser Unternehmen über die Non-Profit-Organisation CDP Informationen zu den Chancen und Risiken von Klimawandel und Wassersicherheit für unser Unternehmen. Infineon erhielt das CDP Leadership Level A- (auf einer Skala von A bis D) im Bereich Klimawandel sowie das Management Level B im Bereich Wassersicherheit.
- › Infineon wurde auf Platz 1 des Financial Times Diversity Leaders-Rankings in 2022 gewählt. Dieses basiert auf unabhängigen Umfragen unter mehr als 100.000 Beschäftigten aus 850 Unternehmen in Europa.


Der Einsatz für Nachhaltigkeit ist kein Sprint, sondern ein Marathon. An den Start gegangen sind wir bei Infineon mit ambitionierten Zielen. Viele Meilensteine haben wir bereits erreicht. Dennoch können Sie sicher sein: Wir lassen mit unseren Nachhaltigkeitsaktivitäten nicht nach, sondern machen weitere große Schritte vorwärts – aus Überzeugung, aus Verantwortung und mit der nötigen Ausdauer.

Neubiberg, im November 2023


**Jochen Hanebeck**  
Vorstandsvorsitzender

# Kennzahlen

Als ein weltweit führender Anbieter von Halbleiterlösungen für Power-Systems und IoT ermöglichen wir wegweisende Lösungen für **grüne und effiziente Energie, saubere und sichere Mobilität** sowie ein **intelligentes und sicheres IoT**.

**58.590**   
Mitarbeiter\*innen,  
von denen **22 Prozent**  
in der Forschung und  
Entwicklung arbeiten

**€2.994 Millionen**  
Investitionen in Sachanlagen  
und sonstige immaterielle  
Vermögenswerte inklusive  
**€214 Millionen**  
aktivierter Entwicklungskosten 

Mehr als  
**100 Standorte** und  
**30 Länder** mit mehr als  
**115 Nationalitäten** in unseren Teams 

  
**€1.985 Millionen**  
Aufwendungen für  
Forschung und Entwicklung

**4 Segmente**  
mit einem Segmentergebnis von  
**€4.391 Millionen**

  
**€16.309 Millionen**  
Umsatz

# Besondere Ereignisse im Geschäftsjahr 2023

## Oktober 2022

### **Infineon eröffnet neue Fabrik für Leistungshalbleitermodule in Cegléd (Ungarn)**

Infineon hat am Standort Cegléd eine neue Fabrik eröffnet. Sie dient der Montage und dem Testen von Leistungshalbleitermodulen für die Elektrifizierung von Fahrzeugen, einem Schlüsselfaktor zur Verbesserung der weltweiten CO<sub>2</sub>-Bilanz. Darüber hinaus hat Infineon in weitere Produktionskapazitäten für Leistungsmodule investiert, die grüne Energie ermöglichen – zum Einsatz in Windkraftanlagen und Solarmodulen bis hin zu energieeffizienten Antrieben.



### **Infineon und VinFast erweitern Zusammenarbeit im Bereich Elektromobilität**

Infineon baut die Zusammenarbeit mit VinFast, Vietnams erstem globalen Hersteller von Elektrofahrzeugen, aus. Die beiden Unternehmen kündigen die Gründung eines gemeinsamen Anwendungskompetenzzentrums für Elektromobilität in Hanoi (Vietnam) an. Es wird im ersten Quartal des Kalenderjahres 2023 eröffnet.

## November 2022

### **Infineon an der Spitze des Financial Times Diversity Leaders-Rankings in 2022**

Im aktuellen Ranking der Diversity Leaders hat Infineon die Spitzenposition erreicht. Das von der „Financial Times“ und Statista veröffentlichte Ranking beruht auf einer unabhängigen Befragung von mehr als 100.000 Mitarbeiter\*innen aus 16 Ländern in Europa. Die Teilnehmenden wurden nach ihrer Meinung zu einer Reihe von Aussagen über Alter, Geschlecht, ethnische Zugehörigkeit, Behinderung und sexuelle Orientierung befragt.

## Dezember 2022

### **Infineon unter den nachhaltigsten Unternehmen weltweit**

Infineon ist erneut im Dow Jones Sustainability™ Europe Index und im Dow Jones Sustainability™ World Index gelistet. Damit wird Infineon zum 13. Mal in Folge in die Dow Jones Sustainability Index-Familie und somit in die Spitzengruppe der nachhaltigsten Unternehmen der Welt aufgenommen.

### **Infineon erhält CDP<sup>1</sup> Leadership Level A- im Bereich Klimawandel sowie Management Level B im Bereich Wassersicherheit**

Seit 2014 veröffentlicht Infineon über das CDP Informationen zu Chancen und Risiken für das Unternehmen durch den Klimawandel und im Bereich Wassersicherheit.

## Februar 2023

### **Infineon setzt Startschuss für neues Werk in Dresden (Deutschland)**

Infineon startet mit dem Bau eines neuen Werks für Analog-/Mixed-Signal-Technologien und Leistungshalbleiter in Dresden. Das Bundesministerium für Wirtschaft und Klimaschutz (BMWK) hat die Genehmigung für einen vorzeitigen Projektbeginn erteilt. Damit können die Arbeiten bereits während der beihilferechtlichen Prüfung durch die Europäische Kommission beginnen. Vorbehaltlich der Beihilfeentscheidung der Europäischen Kommission und des nationalen Zuwendungsverfahrens soll das Projekt im Einklang mit den Zielen des Europäischen Chip-Gesetzes gefördert werden. Infineon strebt eine öffentliche Förderung von rund €1 Milliarde an. Das Unternehmen plant Gesamtinvestitionen von rund €5 Milliarden in das Werk, das im Kalenderjahr 2026 die Fertigung aufnehmen soll. Es handelt sich um die größte Einzelinvestition in der Unternehmensgeschichte. Rund 1.000 hoch qualifizierte Arbeitsplätze sollen entstehen.

### **Infineon erneut für beste unternehmerische Nachhaltigkeit ausgezeichnet**

Das 13. Jahr in Folge schafft es Infineon in das Sustainability Yearbook von S&P<sup>2</sup> Global und zählt damit weltweit zu den 15 Prozent der nachhaltigsten Halbleiterhersteller.

### **Bundespräsident Steinmeier besucht Infineon-Standort in Kulim (Malaysia)**

Bundespräsident Frank-Walter Steinmeier besucht im Rahmen einer Asienreise Infineon in Kulim. Im Zentrum des Besuchs steht der Beitrag von Infineon, mit seinen energiesparenden Halbleiterlösungen die globale Energiewende zu ermöglichen, sowie Investitionen in Lösungen, die den eigenen CO<sub>2</sub>-Fußabdruck weiter reduzieren.



### **Änderungen im Aufsichtsrat**

Dr. Wolfgang Eder und Hans-Ulrich Holdenried sind mit Beendigung der Hauptversammlung aus dem Aufsichtsrat ausgeschieden. Neu in den Aufsichtsrat gewählt wurden Dr. Herbert Diess und Klaus Helmrich. In seiner Sitzung unmittelbar im Anschluss an die Hauptversammlung hat der Aufsichtsrat Dr. Herbert Diess, der bereits von 2015 bis 2020 Mitglied des Aufsichtsrats von Infineon war, einstimmig zum neuen Vorsitzenden gewählt.

<sup>1</sup> CDP: Ehemals Carbon Disclosure Project genannt.

<sup>2</sup> S&P: Standard and Poor's.

## März 2023

### **Infineon plant Übernahme von GaN Systems**

Infineon und GaN Systems haben einen Vertrag unterzeichnet, demzufolge Infineon GaN Systems für US\$830 Millionen erwerben wird. GaN Systems ist ein weltweiter Technologieführer bei der Entwicklung von GaN<sup>1</sup>-basierten Lösungen für die Energiewandlung. Das Unternehmen hat seinen Hauptsitz in Ottawa (Kanada) und beschäftigt mehr als 200 Mitarbeiter\*innen. Infineon stärkt damit sein GaN-Portfolio und baut seine weltweite Führungsposition bei Power-Systems in allen drei Materialien Silizium, Siliziumkarbid und Galliumnitrid weiter aus. Die GaN-Technologie ebnet den Weg für weitere effiziente und CO<sub>2</sub>-sparende Lösungen, die die Dekarbonisierung unterstützen.

### **Infineon und Delta Electronics arbeiten auf dem Gebiet der Elektromobilität zusammen**

Infineon und Delta Electronics erweitern die langfristige Zusammenarbeit von industriellen auf automobile Anwendungen und unterzeichnen ein Memorandum of Understanding zur Vertiefung der gemeinsamen Entwicklungsaktivitäten, um effizientere und leistungsfähigere Lösungen für den schnell wachsenden Markt der Elektrofahrzeuge anzubieten. Die Vereinbarung umfasst eine breite Palette von Bauteilen wie diskrete Hoch- und Niederspannungshalbleiter und Leistungsmodule sowie Mikrocontroller, die in Antriebsanwendungen für Elektrofahrzeuge, wie dem Wechselrichter, DC-DC-Wandler und On-Board-Ladegeräten, eingesetzt werden.

### **Infineon erhält Platinum-Bewertung von EcoVadis im Bereich Nachhaltigkeit**

EcoVadis, eine unabhängige Ratingagentur für die Prüfung der Nachhaltigkeit von Lieferanten, hat Infineon hinsichtlich ökologischer, sozialer, ethischer und finanzieller Einflussfaktoren bewertet. Das Ergebnis: Infineon wurde sechs Mal in Folge mit dem Gold-Status und im Geschäftsjahr 2023 zum zweiten Mal in Folge mit dem Platinum-Status ausgezeichnet. Damit zählt Infineon zum am besten bewerteten Prozent aller Unternehmen.

### **Infineon erhält erneut Prime-Status bei ISS<sup>2</sup> ESG<sup>3</sup> Corporate Rating**

Prime-Status erhalten Unternehmen mit einer ESG-Performance über dem branchenspezifischen Schwellenwert, bei dem sie ambitionierte, absolute Leistungsanforderungen erfüllen müssen.

## April 2023

### **Infineons Industrie-Sparte firmiert künftig unter Green Industrial Power**

Infineon hat sein Segment Industrial Power Control (IPC) in Green Industrial Power (GIP) umbenannt und unterstreicht damit seine konsequente Ausrichtung an den Trends Dekarbonisierung und Digitalisierung. Für das neu benannte Segment sind grüne Energien wesentliche Wachstumstreiber des Geschäfts.

### **Infineon ermöglicht innovative Lösung für ein zweites Leben von Elektroauto-Batterien**

Mit MOSFETs von Infineon ermöglicht STABL Energy stationäre Energiespeicher aus ausgedienten Elektroauto-Batterien. Erste Pilotsysteme sind bereits in Betrieb genommen worden. Der besondere Vorteil der STABL-Lösung ist, dass sie ausrangierte Batterien mit unterschiedlichen Restkapazitäten auch in größeren Stückzahlen ohne zentralen Wechselrichter ans öffentliche Stromnetz anschließen kann.

### **Amtsgericht München (Deutschland) bestellt Ute Wolf in den Aufsichtsrat**

Das Amtsgericht München (Handelsregister) bestellt Ute Wolf befristet bis zur nächsten ordentlichen Hauptversammlung der Gesellschaft im Februar 2024 zum neuen Aufsichtsratsmitglied.

## Mai 2023

### **MSCI<sup>4</sup> ESG Research bewertet Infineon mit einem AA-Rating**

Der MSCI World ESG Index ist ein Index mit dem Fokus auf Umweltschutz, soziales Engagement und Unternehmensführung. Der Index arbeitet nach dem Best-in-Class-Prinzip. Zum fünften Mal in Folge wird Infineon mit einem AA-Rating bewertet.

### **Infineon leitet europäisches Forschungsprojekt zur Industrie 5.0**

Infineon übernimmt die Leitung und Koordination des breit angelegten europäischen Forschungsprojekts AIMS5.0 („Artificial Intelligence in Manufacturing leading to Sustainability and Industry 5.0“). Mithilfe von Hardware- und Software-basierter künstlicher Intelligenz soll der Ressourcenverbrauch in der Fertigung verbessert und gleichzeitig die Produktqualität erhöht werden. Ziel ist es darüber hinaus, Resilienz, Lieferkettenoptimierung sowie Time-to-Market zu verbessern, um die internationale Wettbewerbsfähigkeit des Standorts Europa zu stärken.

1 GaN: Galliumnitrid (englisch: Gallium Nitride).

2 ISS: Institutional Shareholder Services Inc.

3 ESG: Environmental, Social and Governance.

4 MSCI: Morgan Stanley Capital International.



## Juni 2023

### STIHL zeichnet Infineon als Lieferant des Jahres 2022 im Bereich Halbleiter aus

Infineon unterstützt nicht nur als Hauptlieferant im Halbleitersegment die Akku-Strategie von STIHL, sondern kooperiert auch eng mit dem Unternehmen im Bereich Forschung und Entwicklung, um beispielsweise mithilfe von Verbindungshalbleitern auf Basis von Galliumnitrid (GaN) Innovationen im Bereich der energieeffizienten Motorsteuerung bei batteriebetriebenen Geräten zu ermöglichen. STIHL verleiht die Auszeichnung Lieferant des Jahres 2022 an fünf Unternehmen, die unter allen STIHL-Lieferanten weltweit besonders durch ihre herausragenden Eigenschaften in Qualität, Technologie, Innovation, Service und Preis-Leistungs-Verhältnis punkten konnten.

### Infineon erneut Teil der FTSE4Good<sup>1</sup> Index-Serie

FTSE Russell, der Handelsname der FTSE International Limited and Frank Russell Company, bewertet die Performance von Unternehmen basierend auf international anerkannten Standards, die ökologische, soziale und wirtschaftliche Kriterien beinhalten. Infineon ist hier seit 2001 aufgenommen.

## Juli 2023

### Infineon und SolarEdge unterzeichnen mehrjährige Vereinbarung zur Kapazitätsreservierung

Infineon und SolarEdge haben die Unterzeichnung einer Vereinbarung über ein mehrjähriges Capacity Reservation Agreement (CRA) bekannt gegeben. Im Rahmen der Erweiterung der bestehenden Partnerschaft wird Infineon SolarEdge mit wichtigen Komponenten für eine Reihe von SolarEdge-Produkten beliefern. Zusätzlich zum CRA werden die Unternehmen bei der Entwicklung zukünftiger Technologien und innovativer Solarprodukte auf Basis von sogenannten Wide-Bandgap-Materialien zusammenarbeiten, die entscheidend für die globale Versorgung mit grüner Energie sind.

### Verstärkte Zusammenarbeit: Infineon und Semikron Danfoss unterzeichnen Liefervertrag über Chips für Elektromobilität

Analysten prognostizieren, dass bis zum Jahr 2028 zwei Drittel aller produzierten Fahrzeuge mit einem ganz oder teilweise elektrifizierten Antriebsstrang ausgestattet sind. Dieses rasante Wachstum der Elektromobilität treibt die Nachfrage nach Leistungshalbleitern. Vor diesem Hintergrund haben Infineon und Semikron Danfoss einen mehrjährigen Volumenvertrag über die Lieferung von siliziumbasierten Chips für die Elektromobilität unterzeichnet.



## August 2023

### Infineon baut weltweit größte 200-Millimeter-„SiC<sup>2</sup> Power Fab“ in Kulim (Malaysia)

Der Trend zur Dekarbonisierung wird zu einem stark wachsenden Markt für Leistungshalbleiter führen. Als führendes Unternehmen im Bereich Power-Systems unternimmt Infineon einen weiteren, entscheidenden Schritt, um diesen Markt zu entwickeln: Durch den deutlichen Ausbau der Fertigung in Kulim wird das Unternehmen die weltweit größte 200-Millimeter-„SiC Power Fab“ errichten. Der geplante Ausbau wird durch Kundenzusagen in Höhe von rund €5 Milliarden für neue Design-Wins in den Bereichen Automobil und Industrie sowie durch Vorauszahlungen in Höhe von rund €1 Milliarde unterstützt. Der Markt für Siliziumkarbid wächst immer schneller, nicht nur in der Automobilindustrie, sondern auch in einer breiten Palette von industriellen Anwendungen wie Solar, Energiespeicherung und dem Hochleistungsladen von Elektrofahrzeugen.

### TSMC, Bosch, Infineon und NXP bringen moderne Halbleiterfertigung nach Europa

TSMC, Bosch, Infineon und NXP haben angekündigt, gemeinsam in das Joint Venture European Semiconductor Manufacturing Company (ESMC) GmbH in Dresden (Deutschland) zu investieren. Ziel ist es, eine moderne 300-Millimeter-Fertigung aufzubauen, um den zukünftigen Kapazitätsbedarf der schnell wachsenden Automobil- und Industriesektoren decken zu können. Die finale Investitionsentscheidung wird mit der Bestätigung des Umfangs der öffentlichen Förderung für das Projekt fallen.



## September 2023

### Infineon ist für den Deutschen Nachhaltigkeitspreis nominiert

Beim Deutschen Nachhaltigkeitspreis werden die Branchenbesten sowie übergreifend die Vorbilder des Wandels in den fünf Transformationsfeldern Klima, Ressourcen, Natur, Gesellschaft und Wertschöpfungskette prämiert. Infineon ist Finalist in der Branche Elektrotechnik und Elektronik.

### Infineon leitet europäisches Forschungsprojekt zur Förderung von Nachhaltigkeit und Kreislaufwirtschaft in der Elektronikindustrie

Infineon hat die Leitung und Koordination des breit angelegten europäischen Forschungsprojekts EECONE (European ECOSystem for green Electronics) übernommen, das Elektronik in Europa nachhaltiger machen soll. Ziel ist es, dafür Technologien entlang der Wertschöpfungskette vom Design über die Herstellung und Nutzung bis zum Recycling zu erforschen.

<sup>1</sup> FTSE: Financial Times Stock Exchange.

<sup>2</sup> SiC: Siliziumkarbid (englisch: Silicon Carbide).



# Nachhaltigkeitsstrategie

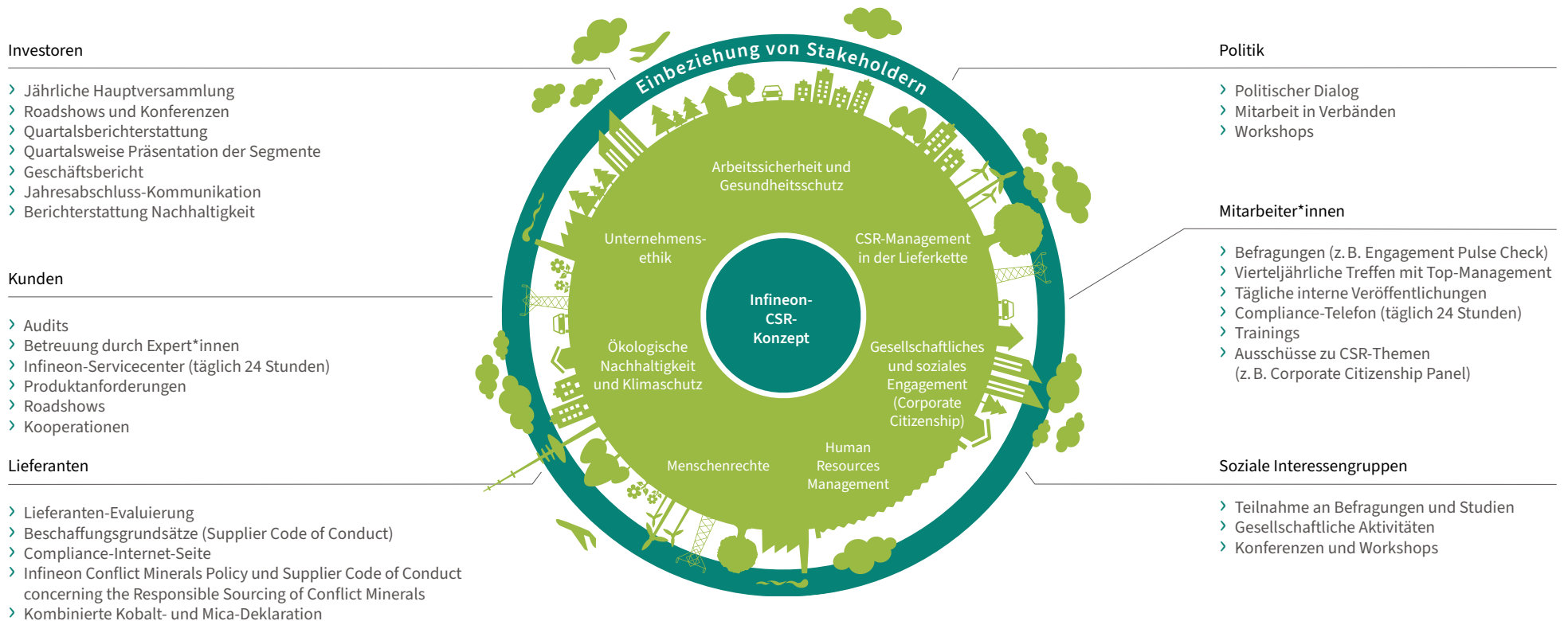
Unter Corporate Social Responsibility (CSR) verstehen wir unsere freiwillige Verantwortung gegenüber der globalen und lokalen Gesellschaft. Die Basis für unser Engagement sind die Einhaltung der geltenden gesetzlichen Regelungen, die zehn Prinzipien des United Nations (UN) Global Compact sowie das Prinzip der Nachhaltigkeit – die Verbindung von Ökonomie, Ökologie und sozialem Engagement.

Auf dieser Grundlage haben wir sieben Handlungsschwerpunkte identifiziert: Arbeitssicherheit und Gesundheitsschutz, CSR-Management in der Lieferkette, Gesellschaftliches und soziales Engagement (Corporate Citizenship),

Human Resources Management, Menschenrechte, Ökologische Nachhaltigkeit und Klimaschutz sowie Unternehmensethik. [GRAFIK 01](#)

Wir haben unser Engagement für Nachhaltigkeit organisatorisch noch fester verankert, indem wir im Geschäftsjahr 2021 ein CSR-Board gegründet haben. Dieses besteht aus zwei Vorstandsmitgliedern und Vertreter\*innen von Fachabteilungen. Durch diese Zusammensetzung wird die große CSR-Themenbreite abgedeckt und das CSR-Board damit in die Lage versetzt, aktuelle Themen zu diskutieren und frühzeitig Maßnahmen für das Unternehmen abzuleiten.

## [GRAFIK 01](#) Infineon-CSR-Konzept



# Über diesen Bericht

Dieser Bericht dokumentiert die ökologischen und sozialen Leistungen von Infineon im Geschäftsjahr 2023. Wir möchten darlegen, wie Nachhaltigkeit zu unserem Unternehmenserfolg beiträgt und wie wertschaffend unsere Aktivitäten für all unsere Stakeholder\*innen sind.

Die wirtschaftlichen Angaben und Leistungen von Infineon im Geschäftsjahr 2023 sind im Geschäftsbericht 2023 veröffentlicht. [www.infineon.com/geschaeftsbericht](http://www.infineon.com/geschaeftsbericht)

Für das Geschäftsjahr 2023 ergibt sich aus den Anforderungen des deutschen CSR-Richtlinie-Umsetzungsgesetzes für Infineon die Pflicht zur Veröffentlichung einer nichtfinanziellen Erklärung. Diese nichtfinanzielle Erklärung wird zusammengefasst als gesonderter nichtfinanzieller Bericht innerhalb des vorliegenden Nachhaltigkeitsberichts veröffentlicht. Die gesetzlich geforderten Informationen sind in den Kapiteln mit einem grauen Seitenrahmen enthalten. Verweise auf Angaben innerhalb des zusammengefassten Lageberichts sind ebenfalls Bestandteil des nichtfinanziellen Berichts. [S. 19 ff. des Geschäftsberichts 2023](#)

Gemäß der EU-Taxonomie-Verordnung sowie den dazugehörigen Delegierten Rechtsakten weisen wir in diesem Bericht den Anteil unserer taxonomiefähigen und erstmalig auch unserer taxonomiekonformen gruppenweiten Umsatzerlöse, Investitionen sowie Betriebsausgaben für das Geschäftsjahr 2023 bezogen auf die Umweltziele „Klimaschutz“ und „Anpassung an den Klimawandel“ aus.

Der Berichtszeitraum umfasst das Geschäftsjahr 2023 – vom 1. Oktober 2022 bis 30. September 2023. Wir veröffentlichen diesen Bericht jährlich. Der vorherige Bericht wurde im November 2022 in Ergänzung zum Geschäftsbericht 2022 veröffentlicht. Sofern nichts anderes angegeben ist, beziehen sich die Angaben und Kennzahlen in diesem Bericht auf das Geschäftsjahr 2023. Zur Identifizierung und Lesbarkeit der Entwicklungen der quantitativen Angaben werden in diesem Bericht mindestens die Daten der Geschäftsjahre 2022 und 2023 dargestellt. Die relevanten Daten von Cypress, welches im April 2020 Teil von Infineon wurde, sind in unseren Zielsetzungen zur CO<sub>2</sub>-Neutralität im Kalenderjahr 2019 als Basisjahr bereits inkludiert.

## Berichterstattung

Dieser Bericht wurde unter Bezugnahme auf die GRI<sup>1</sup>-Standards erstellt. Diese Berichtskriterien wurden durch interne Konzernrichtlinien ergänzt. In diesem Bericht beschreibt

Infineon auch die umgesetzten Maßnahmen zu den UN Global Compact-Prinzipien (siehe Kapitel „Unser Beitrag zu den UN Global Compact-Prinzipien“, [S. 60 f.](#)).

Im Kapitel „Ziele für nachhaltige Entwicklung“ berichtet Infineon zum siebten Mal in Folge auch über die implementierten Prozesse und Schritte zur Unterstützung der Ziele für nachhaltige Entwicklung der Vereinten Nationen. [S. 62 ff.](#)

Mit dem Abschluss der Akquisition von Syntronix Asia wurde das Unternehmen ein Teil von Infineon. Grundsätzlich sind die nichtfinanziellen Daten von Syntronix Asia in diesem Bericht konsolidiert. Bei den Inhalten dieses Berichts, in denen Daten von Syntronix Asia nicht enthalten sind, ist dies in den jeweiligen Abschnitten explizit ausgewiesen. In unseren berichteten Kennzahlen der Geschäftsjahre bis einschließlich 2022 sind Daten von Syntronix Asia nicht enthalten.

Die beschriebenen Angaben und Kennzahlen zu unseren Nachhaltigkeitsaktivitäten in diesem Bericht wurden von der KPMG AG Wirtschaftsprüfungsgesellschaft, München (Deutschland), unter Anwendung des für die Nachhaltigkeitsberichterstattung einschlägigen Prüfungsstandards „International Standard on Assurance Engagements 3000 (Revised)“ einer unabhängigen Prüfung mit begrenzter Sicherheit (limited assurance) unterzogen. Zusätzlich wurden ausgewählte Angaben einer Prüfung mit hinreichender Sicherheit (reasonable assurance) unterzogen. Am Ende des Berichts sind zwei Vermerke der unabhängigen KPMG AG Wirtschaftsprüfungsgesellschaft veröffentlicht, die weitere Informationen enthalten. [S. 71 ff.](#)

Auf der Internet-Seite von Infineon befinden sich die begleitenden Erläuterungen zu den Kennzahlen und Informationen dieses Berichts. [www.infineon.com/nachhaltigkeit-reporting](http://www.infineon.com/nachhaltigkeit-reporting)

## Bestimmung der Berichtsinhalte

Infineon steht im kontinuierlichen Dialog mit seinen Stakeholder\*innen. Bei der Wesentlichkeitsanalyse bewerten wir die Erwartungen und Anforderungen der internen und externen Stakeholder\*innen im Bereich Nachhaltigkeit in verschiedenen Themenfeldern entsprechend dem Rahmenwerk zur Nachhaltigkeitsberichterstattung der GRI-Standards.

<sup>1</sup> GRI: Global Reporting Initiative.

Zuerst wurden die wichtigsten Stakeholder\*innen für Infineon identifiziert. Dabei wurden die Dimensionen Verantwortung, Einfluss, Umgebung, Abhängigkeit und Vertretung im sogenannten Stakeholder Engagement Manual-Dokument der Organisation AccountAbility betrachtet. In einem zweiten Schritt wurden allgemeine sowie branchen- und unternehmensspezifische Nachhaltigkeitsstandards zur Ermittlung der wesentlichen Themen für die Beurteilung der Nachhaltigkeitsleistung von Infineon berücksichtigt. Anschließend wurden relevante Themen auf Basis der Unternehmensstrategie und der Stakeholder\*innen-Erwartungen ausgewählt. In einem vierten Schritt wurden diese Themen und mögliche damit verbundene Risiken und Chancen für die langfristige Leistungsfähigkeit der Organisation mit den internen Expert\*innen des Unternehmens diskutiert. Die verschiedenen Bereiche und Abteilungen von Infineon nutzen unterschiedliche Kommunikationskanäle und engagieren sich kontinuierlich in Konferenzen, Foren, Verbänden und bei Umfragen, um eine zielgerichtete Kommunikation mit den entsprechenden Stakeholder\*innen-Gruppen sicherzustellen. Im Zuge dieser vier Schritte wurde die gesetzliche Wesentlichkeitsdefinition berücksichtigt. Die Ergebnisse der Analyse und die wesentlichen Themen wurden durch den Infineon-Vorstand bestätigt. In diesem Bericht werden diese Themen beschrieben. Entsprechend dem Rahmenwerk zur Nachhaltigkeitsberichterstattung der GRI-Standards zeigt [GRAFIK 02](#), wie Infineon die Auswirkungen entlang der Wertschöpfungskette bewertet.

Effektives Risiko- und Chancenmanagement ist ein wichtiger Bestandteil unserer Geschäftstätigkeit. Es unterstützt die Umsetzung unserer strategischen Ziele, nachhaltig profitabel zu wachsen und einen effizienten Kapitaleinsatz zu gewährleisten. Zur Umsetzung unserer Risikostrategie haben wir verschiedene aufeinander abgestimmte Risikomanagement- und Kontrollsystemelemente etabliert. Hierzu gehören neben den Systemen Risiko- und Chancenmanagement und Internes Kontrollsystem im Hinblick auf den Rechnungslegungsprozess insbesondere die damit verbundenen Planungs-, Steuerungs- und internen Berichterstattungsprozesse sowie unser Compliance-Managementssystem. Im Kapitel „Konzernstrategie“ sowie unter „Risiko- und Chancenbericht“ im Kapitel „Prognose-, Risiko- und Chancenbericht“ des Geschäftsberichts 2023 sind weitere Informationen enthalten. [☞ S. 27 ff. und S. 65 ff. des Geschäftsberichts 2023](#)

Die Entwicklungen im Geschäftsjahr 2023, die Zielerreichung sowie die zugehörigen Kennzahlen werden in diesem Bericht sowie in den Kapiteln „Geschäftsmodell“ und „Konzernstrategie“ des Geschäftsberichts 2023 beschrieben. [ZIELE S. 53 ff. sowie ☞ S. 20 ff. und S. 27 ff. des Geschäftsberichts 2023](#)

## GRAFIK 02 Wesentliche Themen und Auswirkungen entlang der Wertschöpfungskette

Wesentliche Themen	Grenzen der Berichterstattung <sup>1</sup>	Lieferkette <sup>2</sup>	Infineon <sup>3</sup>	Kunde <sup>4</sup>
Langfristige Zukunftsfähigkeit des Kerngeschäfts	innerhalb/ außerhalb	mittel	hoch	hoch
Mehrwert durch nachhaltige Produkte	innerhalb/ außerhalb	mittel	hoch	hoch
Verantwortungsvolle Fertigung	innerhalb/ außerhalb	mittel	hoch	niedrig
Vielfalt und Chancengleichheit	innerhalb	niedrig	hoch	niedrig
Corporate Citizenship	innerhalb/ außerhalb	niedrig	hoch	niedrig
Unternehmensethik	innerhalb/ außerhalb	mittel	hoch	mittel
Arbeitswelt	innerhalb	keine	hoch	keine

<sup>1</sup> Die Berichterstattung bezieht sich auf Aktivitäten innerhalb und/oder außerhalb des Unternehmens.

<sup>2</sup> Produktionsmaterialien, Erzeugnisse und Dienstleistungen.

<sup>3</sup> Produktionsprozesse.

<sup>4</sup> Produktanwendung.

**Langfristige Zukunftsfähigkeit des Kerngeschäfts:** Halbleiter sind essenziell, um die energiebezogenen Herausforderungen unserer Zeit zu meistern und die digitale Transformation mitzugestalten. Daher setzen wir bei Infineon alles daran, die Dekarbonisierung und Digitalisierung aktiv voranzutreiben. Als ein weltweit führender Anbieter von Halbleiterlösungen für Power-Systems und IoT ermöglichen wir wegweisende Lösungen für grüne und effiziente Energie, saubere und sichere Mobilität sowie ein intelligentes und sicheres IoT. Wir machen das Leben einfacher, sicherer und umweltfreundlicher. Gemeinsam mit unseren Kunden und Partnern. Für eine bessere Zukunft.

Dies bereitet den Weg für eine neue Dimension von Konnektivität und Intelligenz, mit tiefgreifenden Folgen für unsere Gesellschaft und Wirtschaft. Die International Data Corporation (IDC) schätzt, dass die Zahl der vernetzten Geräte, insbesondere IoT-Geräte und -Systeme, auf 55,7 Milliarden im Kalenderjahr 2025 steigen wird.

Zu diesem Zeitpunkt wird die jährlich generierte Datenmenge voraussichtlich bis zu 80 Zettabyte (1 Zettabyte = 1.000.000.000 Terabyte) erreichen. Diese zunehmende Vernetzung eröffnet weitere Potenziale im Bereich Effizienz und damit auch in der Dekarbonisierung.

Unsere Sensoren, Prozessoren, Sicherheitscontroller, Konnektivitätskomponenten und Aktuatoren setzen Maßstäbe in hochentwickelter Sensorik, anwendungsübergreifender Steuerung und optimiertem Power-Management. Sie machen das IoT kontextbezogen, intelligent, sicher und energieeffizient. Weitere Informationen zu diesem wesentlichen Thema sind in den Kapiteln „Mehrwert durch nachhaltige Produkte“ und „EU-Taxonomie“ dieses Berichts sowie unter „Die Segmente“ im Kapitel „Geschäftsmodell“ und im Kapitel „Konzernstrategie“ des Geschäftsberichts 2023 zu finden. [□ S. 37 ff. und S. 40 ff. dieses Berichts sowie S. 24 ff. und S. 27 ff. des Geschäftsberichts 2023](#)

**Mehrwert durch nachhaltige Produkte:** Mikroelektronik von Infineon ist der Schlüssel für eine lebenswerte Zukunft. Mit Erfindergeist und Engagement schaffen wir Werte für Kunden, Mitarbeiter\*innen und Investoren. Wir verstehen, wie technische Systeme durch Halbleiter immer leistungsfähiger werden, und ermöglichen Lösungen für die Welt von heute und morgen. So machen wir unsere Kunden erfolgreicher und leisten einen wichtigen gesellschaftlichen Beitrag zur Dekarbonisierung. Wir machen das Leben einfacher, sicherer und umweltfreundlicher – mit Technik, die mehr leistet, weniger verbraucht und für alle verfügbar ist.

Die Herstellung von nachhaltigen Produkten ist integraler Bestandteil unserer Geschäftsstrategie. Ein hoher Anteil unserer jährlichen Ausgaben für Forschung und Entwicklung kann der Energieeffizienz und dem Klimaschutz zugeordnet werden.

Im Kalenderjahr 2100 werden laut den Vereinten Nationen bis zu 12,4 Milliarden Menschen auf der Erde leben, die meisten davon in Städten. Konsequenz dieser Entwicklung ist ein weltweit steigender Energiebedarf. Die Erzeugung von Energie durch erneuerbare Ressourcen anstelle fossiler Brennstoffe sowie die effizientere Nutzung der gewonnenen Energie zählen zu den größten Herausforderungen der Zukunft. Halbleiter spielen dabei eine entscheidende Rolle. Der größte Hebel bei der Energieeinsparung liegt in einer immer effizienteren Nutzung. Das Einsparpotenzial bei derzeit weltweit mehreren hundert Millionen Industriemotoren und Milliarden Haushaltsgeräten ist riesig.

Mögliche Umweltauswirkungen werden gemäß unserer Umweltpolitik frühestmöglich untersucht und bei der Entwicklung von Produkten und Prozessen berücksichtigt. Infineon hat dazu ein integriertes Managementsystem für Umweltschutz, Energie, Arbeitssicherheit und Gesundheit – IMPRES (Infineon Integrated Management Program for Environment, Energy, Safety and Health) – etabliert. Diese Untersuchung gilt für alle betrieblichen Aspekte, für die Beschaffung ebenso wie für die Entwicklung und Fertigung bis hin zum Vertrieb unserer Produkte. Die Einhaltung der Gesetze und behördlichen Vorgaben ist die Basis unseres Handelns.

Weitere Informationen sind in den Kapiteln „Mehrwert durch nachhaltige Produkte“, „EU-Taxonomie“, „Unsere Verantwortung entlang der Wertschöpfungskette“ und „Ziele für nachhaltige Entwicklung“ enthalten. [□ S. 37 ff., S. 40 ff., S. 47 ff. und S. 62 ff.](#)

Infineon ermöglicht den Ausbau der erneuerbaren Energien sowie die energieeffiziente Speicherung, Übertragung und Nutzung grünen Stroms, etwa durch intelligentes Gebäudemanagement oder nachhaltige Mobilität. Darüber hinaus sind Leistungshalbleiter von Infineon essenziell für die Erzeugung von Wind- oder Solarenergie und den Ausbau der privaten und öffentlichen Ladeinfrastruktur. Neue Halbleitermaterialien wie Siliziumkarbid (SiC) oder Galliumnitrid (GaN) sowie innovative Gehäusetechnologien erhöhen die Effizienz und damit die Reichweite von Elektroautos und beschleunigen den Ladevorgang. Darüber hinaus helfen vernetztes und assistiertes Fahren sowie gesicherte Kommunikation zwischen den Fahrzeugen und der Infrastruktur, die Verkehrsflüsse zu optimieren und die Sicherheit und Effizienz im Straßenverkehr zu verbessern.

Unter „Die Infineon-CO<sub>2</sub>-Bilanz“ im Kapitel „Mehrwert durch nachhaltige Produkte“ dieses Berichts sowie unter „Die Segmente“ im Kapitel „Geschäftsmodell“ des Geschäftsberichts 2023 sind weitere Informationen zu diesem wesentlichen Thema enthalten. [□ S. 38 dieses Berichts sowie S. 24 ff. des Geschäftsberichts 2023](#)

**Verantwortungsvolle Fertigung:** Die Achtung der Menschenrechte und die Förderung von kultureller Vielfalt und Chancengleichheit ist für Infineon selbstverständlich. Als Unterzeichner des UN Global Compact hat sich Infineon zu den dort festgelegten zehn Prinzipien freiwillig verpflichtet.

Die Prinzipien 1 und 2 beziehen sich auf die Menschenrechte. Die Infineon-Menschenrechtspolitik unterstützt unser globales CSR-Rahmenwerk, indem sie eine detaillierte Beschreibung der Prioritäten von Infineon umfasst und darlegt, wie wir die Menschenrechte innerhalb unserer Geschäftsbereiche und mit unseren Geschäftspartnern weltweit sicherstellen wollen. Diese Richtlinie gilt für Infineon und alle verbundenen Unternehmen. Auch in unseren Business Conduct Guidelines haben wir die Achtung der Menschenrechte verpflichtend festgeschrieben. In den Kapiteln „Unternehmensethik“, „Menschenrechte“ sowie „Unser Beitrag zu den UN Global Compact-Prinzipien“ sind weitere Informationen zu diesen Themen enthalten. [□ S. 14 ff., S. 17 f. und S. 60 f.](#)

Auch hinsichtlich unserer Lieferkette haben wir diesen Anspruch. Deshalb haben wir eine konzernweite Vorgehensweise festgelegt mit dem Ziel, die erforderliche Transparenz innerhalb der Lieferkette zu gewährleisten. Wir erwarten von unseren Lieferanten, dass sie sich zu den Werten verpflichten, die in unseren Beschaffungsgrundsätzen (Supplier Code of Conduct) festgelegt sind. Im Kapitel „Unsere Verantwortung entlang der Wertschöpfungskette“ sind weitere Informationen zu diesem Thema enthalten. [□ S. 47 ff.](#)

Die Verfügbarkeit natürlicher Ressourcen ist eine der größten globalen Herausforderungen. Effizientes Ressourcenmanagement ist deshalb ein zentraler Bestandteil von IMPRES. Der Energiepreis unterlag in der Vergangenheit Schwankungen, die zum Teil durch gesetzliche Regulierungen bedingt waren. Die Reduzierung unseres spezifischen Verbrauchs, das heißt die Steigerung der Energieeffizienz, ist auch aus diesem ökonomischen Grund seit Jahren Bestandteil unserer Nachhaltigkeitsstrategie.

Bei der Herstellung von Halbleitern ist eine Vielzahl von Chemikalien erforderlich. Bei Infineon stellen wir einen verantwortungsbewussten Umgang mit Gefahrstoffen sicher.

Wir unterliegen zahlreichen Gesetzgebungen unter anderem im Umwelt- und Klimaschutz sowie im Bereich Energie. Umweltrechtliche oder sonstige staatliche Regulierungen oder deren Änderung könnten eine Anpassung unserer operativen Tätigkeit erfordern und zu Kostensteigerungen führen. Infineon hält sich über geplante Gesetzesänderungen auf dem Laufenden und arbeitet kontinuierlich in verschiedenen Verbänden und Organisationen an diesen Themen.

Infineon hat sich zum Ziel gesetzt, bis zum Ende des Geschäftsjahres 2030 CO<sub>2</sub>-neutral bezogen auf die Scope 1- und Scope 2-Emissionen zu sein. Bereits bis zum Ende des Geschäftsjahres 2025 strebt Infineon an, 70 Prozent dieses Ziels (bezogen auf das Kalenderjahr 2019<sup>1</sup>) erreicht zu haben. Die Pläne stellte das Unternehmen bereits auf der Hauptversammlung im Geschäftsjahr 2020 in München (Deutschland) vor. Infineon will damit einen aktiven Beitrag zur weltweiten CO<sub>2</sub>-Reduktion und zur Umsetzung der Ziele des Pariser Klimaabkommens leisten.

Weitere Informationen zu diesen Themen sind im Kapitel „Schutz unserer Beschäftigten“ sowie in den Kapiteln „Ökologische Nachhaltigkeit und Klimaschutz“, „Mehrwert durch nachhaltige Produkte“, „EU-Taxonomie“ und „Ziele für nachhaltige Entwicklung“ zu finden. [□ S. 26 f., S. 28 ff., S. 37 ff., S. 40 ff. und S. 62 ff.](#)

**Vielfalt und Chancengleichheit:** Um das beste Infineon für alle zu schaffen, berücksichtigen wir alle Eigenschaften und Persönlichkeitsmerkmale, die eine Person ausmachen. So schaffen wir eine Unternehmenskultur, die Mitarbeiter\*innen in ihrer Individualität wertschätzt und Chancengerechtigkeit fördert. Internationale Kundenbeziehungen erfordern interkulturelle Kompetenz, und qualifizierte Bewerber\*innen erwarten ein offenes Arbeitsumfeld, in dem sie sich entfalten können, akzeptiert werden und ein Gefühl der Zugehörigkeit haben. Als international agierendes Unternehmen ist uns die Vielfalt unserer Mitarbeiter\*innen ein besonderes Anliegen. Die Förderung von Frauen in Führungspositionen ist einer der Schwerpunkte. Voraussetzung für die Erreichung unserer Ziele ist eine Veränderung innerhalb der Organisation, welche unter anderem die erfolgreiche Entwicklung von Karrieren weiblicher Führungskräfte unterstützt.

Auch die Förderung und Vereinbarkeit von Beruf und Privatleben ist ein entscheidendes Element für den beruflichen Erfolg unserer Mitarbeiter\*innen und Teil unserer Personalarbeit. Wie in unseren Business Conduct Guidelines erwähnt, möchten wir ein Umfeld schaffen, das unseren Mitarbeiter\*innen persönliche und berufliche Perspektiven eröffnet. Wir lassen uns bei Personalentscheidungen wie Auswahl, Einstellung, Beförderung, Jobwechsel, Bewertung, Vergütung und Training unserer Mitarbeiter\*innen von dem Prinzip der Chancengleichheit, Qualifikations- und Leistungsbezogenheit leiten. Chancengleichheit gilt natürlich auch für die inneren Diversitätsdimensionen sexuelle Orientierung und Identität, Alter, ethnische Herkunft und Nationalität, Religion und Weltanschauung sowie körperliche und geistige Fähigkeiten.

In den Kapiteln „Unternehmensethik“, „Menschenrechte“ sowie unter „Förderung der Vielfalt“ im Kapitel „Human Resources Management“ und im Kapitel „Ziele für nachhaltige Entwicklung“ sind weitere Informationen zu diesem wesentlichen Thema enthalten. [□ S. 14 ff., S. 17 f., S. 21 f. und S. 62 ff.](#)

**Corporate Citizenship:** An unseren Standorten unterstützen wir lokale Gemeinschaften im Einklang mit unserer nachhaltigen Geschäftsstrategie. Mit unseren Vertriebs-, Forschungs- und Entwicklungs- sowie unseren Fertigungsstandorten sind wir global präsent. Die Präsenz unserer globalen Standorte ist unter „Hauptsitze und Fertigungsstandorte“ im Kapitel „Geschäftsmodell“ sowie unter „F&E-Standorte und Applikationszentren“ im Kapitel „Forschung und Entwicklung“ des Geschäftsberichts 2023 dargestellt. [□ S. 23 und S. 36 des Geschäftsberichts 2023](#)

Durch unsere Präsenz in unterschiedlichen Regionen leisten wir einen vielfältigen Beitrag und Mehrwert – durch die Schaffung von Arbeitsplätzen, durch unsere innovativen Produkte und Lösungen, gezahlte Steuern sowie unser gesellschaftliches und soziales Engagement im Rahmen unserer Corporate Citizenship-Aktivitäten.

In den Kapiteln „Gesellschaftliches und soziales Engagement: Corporate Citizenship“ und „Ziele für nachhaltige Entwicklung“ werden Beispiele für das Engagement von Infineon aufgeführt. [□ S. 50 ff. und S. 62 ff.](#)

**Unternehmensethik:** Um unsere Anforderungen im Bereich Unternehmensethik zu erfüllen und gleichzeitig als nachhaltiger und verantwortungsvoller Partner gegenüber unseren Stakeholder\*innen zu agieren, müssen wir die Risiken sowohl innerhalb als auch außerhalb des Unternehmens betrachten, bewerten und adressieren. Im Rahmen des Compliance-Managementsystems erfolgt jährlich eine formalisierte Bewertung unserer Risiken, insbesondere im Hinblick auf Korruption und Kartellrecht. Daraus werden die notwendigen Maßnahmen abgeleitet, im Compliance-Programm zusammengefasst und im Geschäftsjahr umgesetzt.

Mitarbeiter\*innen und Geschäftspartner können sich zur Abgabe von Hinweisen an die üblichen innerbetrieblichen Stellen (Management, Personalabteilung und Compliance) wenden oder unsere Infineon Integrity Line kontaktieren, die auch anonyme Hinweise entgegennimmt. Unsere ethischen und rechtlichen Verhaltensgrundsätze spiegeln sich in unseren Business Conduct Guidelines wider. Sie sind

eine wesentliche Grundlage für unser tägliches Handeln. Sie gelten für alle Mitarbeiter\*innen und Organmitglieder weltweit – im Umgang miteinander und im Umgang mit unseren Kunden, Investoren, Geschäftspartnern und der Öffentlichkeit. Infineon erläutert auch die implementierten Maßnahmen zu den im UN Global Compact festgelegten Prinzipien (siehe Kapitel „Unser Beitrag zu den UN Global Compact-Prinzipien“, [□ S. 60 f.](#)).

In den Kapiteln „Unternehmensethik“, „Menschenrechte“ und „Ziele für nachhaltige Entwicklung“ dieses Berichts sowie unter „Erklärung zur Unternehmensführung nach §§ 289f, 315d HGB“ im Kapitel „Corporate Governance“ des Geschäftsberichts 2023 sind weitere Informationen zu diesem wesentlichen Thema enthalten. [□ S. 14 ff., S. 17 f. und S. 62 ff. dieses Berichts sowie S. 86 des Geschäftsberichts 2023](#)

**Arbeitswelt:** Wir sind davon überzeugt, dass erfolgreiche Personalarbeit und eine sichere Arbeitsumgebung eine Voraussetzung für unseren Geschäftserfolg sind. Nur zufriedene und erfolgreiche Mitarbeiter\*innen machen langfristig unternehmerische Höchstleistungen möglich. In unseren strategischen Prioritäten „Race for Talent“, „Upskilling & Leadership Development“, „Delivery Excellence“ sowie „Set-up for Success“ bündeln wir alle Aktivitäten, mit denen wir tagtäglich daran arbeiten, die Leistung und das Potenzial unserer Mitarbeiter\*innen bestmöglich zu fördern.

In unseren Business Conduct Guidelines bekennen wir uns zur Einhaltung von internationalen Menschenrechten und arbeitsbezogenen Standards, darunter auch dem Schutz der persönlichen Würde und der Privatsphäre jeder/s Einzelnen. In den Kapiteln „Unternehmensethik“, „Menschenrechte“ und „Unser Beitrag zu den UN Global Compact-Prinzipien“ sind weitere Informationen hierzu enthalten. [□ S. 14 ff., S. 17 f. und S. 60 f.](#)

Unser Arbeitssicherheits- und Gesundheitsschutz-Managementsystem ist nach ISO<sup>1</sup> 45001 zertifiziert und soll sicherstellen, dass die notwendigen Maßnahmen ergriffen werden, um Risiken aus der Arbeitsumgebung, die zur Gefährdung unserer Mitarbeiter\*innen führen können, zu minimieren.

In den Kapiteln „Human Resources Management“, „Schutz unserer Beschäftigten“ sowie „Ziele für nachhaltige Entwicklung“ sind weitere Informationen zu diesem wesentlichen Thema enthalten. [□ S. 19 ff., S. 26 f. und S. 62 ff.](#)

1 ISO: Internationale Organisation für Normung.



# Unternehmensethik

**Im Rahmen eines risikobasierten Trainingskonzepts werden alle Mitarbeiter\*innen in das Business Conduct Guidelines-Training fortlaufend und automatisiert eingeschrieben. Für ausgewählte Zielgruppen erfolgt dies auch für das Korruptionspräventions- sowie das Kartellrechtstraining. Weitere Trainings werden kontinuierlich entwickelt und angeboten, um Wissen zu Compliance-Themen im Unternehmen nachhaltig zu verankern.**

## Wesentliche Themen

- › Verantwortungsvolle Fertigung
- › Vielfalt und Chancengleichheit
- › Unternehmensethik
- › Arbeitswelt

## ZIELE

S. 53 ff.

Infineon fühlt sich nicht nur verpflichtet, das rechtlich Zulässige zu tun, sondern lässt sich darüber hinaus durch das ethisch Richtige leiten. Wir leben eine Kultur, in der ein hohes Maß an Integrität, Zuverlässigkeit und Qualität eine große Bedeutung haben, um das Vertrauen von Kunden, Investoren und Mitarbeiter\*innen zu gewinnen. Das heißt für uns, Zusagen zu treffen, die erreichbar sind, und Versprechen zu geben, die eingehalten werden können. Infineon setzt voraus, dass unsere Mitarbeiter\*innen sowie Geschäftspartner die jeweils anwendbaren Gesetze, Regeln und Vorschriften respektieren und beachten. Wesentliche Prinzipien ethischen Verhaltens sind in den Business Conduct Guidelines<sup>1</sup> und der CSR-Politik von Infineon definiert. Diese gehen zum Teil über die rechtlichen Anforderungen hinaus. Dabei orientieren wir uns an internationalen Standards und Prinzipien, wie der Internationalen Charta der Menschenrechte oder den Prinzipien des UN Global Compact.

Für die Umsetzung hat Infineon für alle Konzerngesellschaften ein Compliance-Managementsystem implementiert. Im Rahmen des Compliance-Managementsystems findet jährlich eine formalisierte Bewertung unserer Risiken, insbesondere im Hinblick auf Korruption und Kartellrecht, statt. Daraus werden dann die notwendigen Maßnahmen abgeleitet, im Compliance-Programm zusammengefasst und im Geschäftsjahr umgesetzt. Die Risikobewertung findet sowohl in Form von Analysen auf Konzernebene als auch mittels strukturierter Interviews auf Standort- und Organisationsebene statt. Dabei bestätigten sich im Wesentlichen die bekannten Risikobereiche. Das Compliance-Programm umfasst daher unter anderem detaillierte Trainings- und Kommunikations-

maßnahmen, Geschäftspartnerprüfungen, interne Kontrollen, Prozesse und Tools, das Überarbeiten von Regelungen sowie allgemeine Beratung zu Compliance-Sachverhalten.

Für die Koordination des Compliance-Managementsystems ist der Corporate Compliance Officer mit einem weltweiten Team zuständig. Der Corporate Compliance Officer berichtet an den Finanzvorstand und vierteljährlich an den Gesamtvorstand sowie an den Investitions-, Finanz- und Prüfungsausschuss des Aufsichtsrats. Neben der Entwicklung unseres Compliance-Programms erstellt der Corporate Compliance Officer Richtlinien oder arbeitet daran mit, berät die Mitarbeiter\*innen, nimmt Beschwerden und Hinweise entgegen und leitet die Untersuchung von Compliance-Fällen.

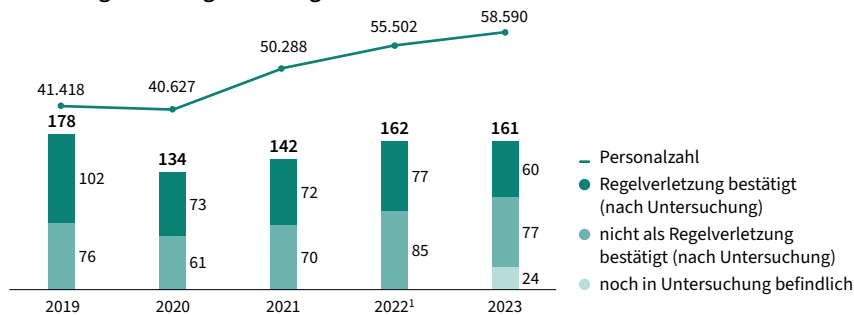
Prüfungen des Compliance-Managementsystems finden durch die interne Revision statt. Mitarbeiter\*innen und Geschäftspartner nutzten auch im Geschäftsjahr 2023 die zur Verfügung stehenden internen und externen Möglichkeiten (Management, Personalabteilung, Compliance und Infineon Integrity Line) zur Meldung von tatsächlichen oder vermuteten Verstößen. Die Anzahl der Meldungen und die Anzahl der darauffolgenden Untersuchungen sind im Geschäftsjahr 2023 nahezu identisch geblieben, diese Entwicklungen sind in [GRAFIK 03](#) auf der folgenden Seite dargestellt. Dies führen wir auf die kontinuierliche Ermutigung zur Meldung von tatsächlichen oder vermuteten Verstößen zurück. Bei der Bewertung von möglichem Fehlverhalten unterscheidet Infineon unterschiedliche Schweregrade.

<sup>1</sup> Die Business Conduct Guidelines wurden in 17 Sprachen veröffentlicht.

Eine niedrige zweistellige Zahl Mitarbeiter\*innen haben Infineon wegen eines Compliance-Falls nach Kündigung oder freiwilligem Weggang verlassen. Darüber hinaus ist es in anderen Fällen zu arbeitsrechtlichen Sanktionen, wie beispielsweise Ermahnungen oder Abmahnungen, gekommen.

Das zentrale Element unseres Compliance-Managementsystems sind die Business Conduct Guidelines. Sie sind als Verhaltenskodex eine wesentliche Grundlage für unser tägliches Handeln und gelten für alle Mitarbeiter\*innen und Organmitglieder weltweit – im Umgang miteinander und im Umgang mit unseren Kunden, Investoren, Geschäftspartnern und der Öffentlichkeit. Sämtliche Mitarbeiter\*innen und Organmitglieder des Unternehmens werden regelmäßig webbasiert, virtuell via WebEx oder in Präsenzveranstaltungen zu den Inhalten geschult. Seit dem Geschäftsjahr 2021 werden alle Mitarbeiter\*innen in das webbasierte Business Conduct Guidelines-Training vom Lernmanagementsystem fortlaufend automatisiert eingeschrieben.

**GRAFIK 03** Meldungen zu möglichen Regelverstößen



<sup>1</sup> Ein zusätzlicher Fall wurde erst nach Redaktionsschluss im Dezember 2022 dokumentiert.

Dies gilt für ausgewählte Zielgruppen auch für das Korruptionspräventions- und das Kartellrechtstraining. Alle webbasierten Trainings werden in einem Drei-Jahres-Turnus wiederholt. Darüber hinaus entwickeln wir im Rahmen unseres Compliance-Trainingskonzepts fortlaufend weitere Trainingsformate mit neuen Trainingsinhalten (zum Beispiel Microlearnings, virtuelle Formate), um eine nachhaltige Wissensvermittlung relevanter Compliance-Risiken bei den Zielgruppen mit höherer Risikorexposition zu gewährleisten. Das Trainingskonzept wird durch regelmäßige Kommunikationsmaßnahmen begleitet, unter anderem durch Podcasts, Artikel und Posts im Intranet („eMag“), um Compliance-Themen und -Prozesse im Unternehmen zu verankern. Geschäftspartner werden vertraglich auf die Einhaltung der gesetzlichen Vorgaben verpflichtet. Lieferanten bestätigen den Supplier Code of Conduct von Infineon mit Vertragsunterschrift. Zusätzlich führen wir Geschäftspartnerprüfungen durch, um sicherzustellen, dass wir mit integren und rechtstreuen Geschäftspartnern zusammenarbeiten.

### Steuermanagement und Governance

Unsere weltweite Geschäftstätigkeit generiert eine Vielzahl an unterschiedlichen Steuern in den verschiedenen Ländern. Die Steuern betreffen Unternehmenssteuern, Produktionssteuern und andere Abgaben. Zudem führt Infineon Lohnsteuern für die Mitarbeiter\*innen ab. Entsprechendes gilt im Bereich der indirekten Steuern wie Umsatzsteuer. Die entrichteten Steuern stellen einen bedeutenden Bestandteil unseres wirtschaftlichen Beitrags in den Ländern dar, in denen wir tätig sind. Mit dem sogenannten Tax Compliance and Governance Report legen wir unser Steuermanagement und die entsprechende Governance offen und schaffen eine wichtige Grundlage für den Dialog mit unseren Stakeholder\*innen. Hier bewerten wir ständig die gesetzlichen sowie regulatorischen Anforderungen und die Interessen dieser Stakeholder\*innen. Der Tax Compliance and Governance Report ist online abrufbar.

[www.infineon.com/tax\\_report](http://www.infineon.com/tax_report)



### Personenbezogene Daten und Schutz der Privatsphäre

Datenschutz hat für Infineon hohe Priorität. Wir verfolgen das klare Ziel, personenbezogene Daten von Mitarbeiter\*innen, Kunden, Interessenten, Lieferanten, Investoren und anderen Partnern stets in Übereinstimmung mit den weltweit geltenden Datenschutzgesetzen zu verarbeiten.

Mit unserem Datenschutz-Managementsystem, welches wir seit vielen Jahren erfolgreich betreiben und kontinuierlich verbessern, verfolgen wir einen strukturierten und systematischen Ansatz, der die Einhaltung der weltweit geltenden Datenschutzgesetze sicherstellt. Im Rahmen unseres Managementsystems werden Änderungen der gesetzlichen Rahmenbedingungen und mögliche Verbesserungspotenziale kontinuierlich bewertet. Die wesentlichen Ergebnisse der Bewertungen werden an das Management bis hin zu ausgewählten Vorstandsmitgliedern berichtet und entsprechende Maßnahmen daraus abgeleitet.

Wir verarbeiten und nutzen personenbezogene Daten nur für rechtmäßige Zwecke und verkaufen diese Daten nicht.


Weitere Informationen sind auf der Internet-Seite von Infineon veröffentlicht.

🖥️ [www.infineon.com/DSMS](http://www.infineon.com/DSMS)

### Diversität in den Organen der Gesellschaft

Die Förderung der Vielfalt im Unternehmen ist ein wichtiger Faktor für den Unternehmenserfolg. Zum Stichtag 30. September 2023 bestand der Aufsichtsrat mit neun männlichen und sieben weiblichen Mitgliedern aus insgesamt 16 Mitgliedern, wobei zwei Mitglieder zwischen 30 und 50 Jahren alt sind sowie 14 Mitglieder über 50 Jahre. [GRAFIK 04](#) und [GRAFIK 05](#) Der Vorstand bestand zum Stichtag aus fünf Mitgliedern, davon eine Frau, wobei alle Mitglieder der Altersgruppe „Über 50 Jahre“ zugeordnet werden können.

#### [GRAFIK 04](#) Altersgruppen im Aufsichtsrat



#### [GRAFIK 05](#) Aufsichtsrat nach Geschlecht





# Menschenrechte

Die Achtung von Menschenrechten und die Förderung fairer Arbeitsbedingungen sind die Basis unserer Unternehmenskultur.



ZIELE  
S. 53 ff.

## Wesentliche Themen

- › Verantwortungsvolle Fertigung
- › Vielfalt und Chancengleichheit
- › Unternehmensethik
- › Arbeitswelt

## Standards und Prinzipien

Die Einhaltung der international gültigen Menschenrechte und Arbeitsstandards ist für uns selbstverständlich. Wir achten und unterstützen internationale Standards und Prinzipien, wie die Internationale Charta der Menschenrechte (englisch: International Bill of Human Rights) und ihre Allgemeine Erklärung der Menschenrechte (englisch: UN Declaration of Human Rights), die grundlegenden Prinzipien der Internationalen Arbeitsorganisation (englisch: International Labour Organization, kurz ILO), die Prinzipien des UN Global Compact sowie die UN-Leitprinzipien für Wirtschaft und Menschenrechte. Wir dulden Menschenrechtsverletzungen in keiner Form und tolerieren somit auch keine Form von Zwangsarbeit, Knechtschaft, unfreiwilliger Gefängnisarbeit oder Kinderarbeit. Der Terminus Kind bezieht sich auf Personen unter 15 Jahren. Ausnahmen gelten für bestimmte Länder, die unter die Konvention 138 der ILO fallen (Mindestalter herabgesetzt auf 14 Jahre), oder für Job-Trainings oder Ausbildungsprogramme, die von der jeweiligen Regierung autorisiert sind und die Beteiligten nachweislich fördern. Jede Arbeit geschieht auf freiwilliger Basis und kann von unseren Beschäftigten und uns unter Einhaltung einer angemessenen Kündigungsfrist beendet werden. Die Vergütung unserer Mitarbeiter\*innen erfolgt nach der geltenden Lohngesetzgebung sowie unter Berücksichtigung des jeweiligen Mindestlohns, der Überstundenregelungen und der gesetzlich vorgeschriebenen Zusatzleistungen.

## Regelwerke und Veröffentlichungen

Im Geschäftsjahr 2023 haben wir eine Infineon-Menschenrechtspolitik veröffentlicht. Sie beschreibt unsere Schwerpunktsetzung und erläutert detailliert, wie Infineon die Achtung der Menschenrechte in seiner Geschäftstätigkeit und mit seinen Geschäftspartnern weltweit mit Nachdruck sicherstellen will. Damit ergänzt sie unsere CSR-Politik, unsere Business Conduct Guidelines und unsere Beschaffungsgrundsätze.

Infineon hat das Menschenrechts-Risikomanagementsystem weiterentwickelt, um die Einhaltung mit geltenden Gesetzen und Vorschriften zu gewährleisten, menschenrechtsbezogene Risiken in der Geschäftstätigkeit und in der Lieferkette zu erkennen und zu minimieren sowie kontinuierliche Verbesserungen anzustreben.

Als weiteren wichtigen Baustein haben wir im Geschäftsjahr 2023 ein separates und weltweites Training zum Thema Menschenrechte eingeführt. Dieses Training erklärt die grundlegenden Menschenrechte, die Rolle von Unternehmen und internationalen Organisationen bei der Sicherstellung sowie die Maßnahmen von Infineon und die Rolle jeder/s Einzelnen zur Achtung der Menschenrechte. Das Menschenrechtstraining ist in verschiedenen Sprachen verfügbar, für alle Beschäftigten weltweit verpflichtend und alle drei Jahre zu absolvieren.

Im Geschäftsjahr 2022 wurde ein weltweit verantwortlicher Menschenrechtsbeauftragter im Sinne des deutschen Lieferkettensorgfaltspflichtengesetzes (LkSG) ernannt.

Unsere Business Conduct Guidelines spiegeln unsere ethischen Grundsätze wider und sind die Grundlage unseres täglichen Handelns. Darin werden unsere Anforderungen beispielsweise in den Bereichen Arbeit, Ethik und Integrität, Verbot von Kinder- und Zwangsarbeit, Arbeitszeiten und Nichtdiskriminierung definiert (siehe Kapitel „Unser Beitrag zu den UN Global Compact-Prinzipien“, [□ s. 60 f.](#)). Unsere Mitarbeiter\*innen weltweit werden regelmäßig zu den Business Conduct Guidelines geschult. Zudem gibt es ein Hinweisgebersystem, an das sich unsere Mitarbeiter\*innen, Lieferanten, Kunden und Geschäftspartner auch anonym wenden können. Alle gemeldeten Fälle werden durch unsere Compliance-Expert\*innen untersucht (siehe Kapitel „Unternehmensethik“, [□ s. 14 ff.](#)). Im Falle von möglichen Menschenrechtsverletzungen wird der Menschenrechtsbeauftragte entsprechend eingebunden. Im Rahmen des Compliance-Managementsystems ist sichergestellt, dass gemeldete Verstöße gegen Menschenrechte und geltende Arbeitsstandards an den Vorstand berichtet werden.

Unsere CSR-Politik beschreibt unsere Schwerpunkte zu diesem Thema und unsere freiwillige Selbstverpflichtung zur Umsetzung der erforderlichen Maßnahmen. Die CSR-Politik findet im täglichen Geschäftsbetrieb Berücksichtigung und gilt für alle Geschäftsbeziehungen mit unseren Stakeholder\*innen.

Das Infineon Technologies Slavery and Human Trafficking Statement, das im Rahmen des California Transparency in Supply Chains Act von 2010 und des United Kingdom Modern Slavery Act von 2015 veröffentlicht wird, unterstreicht unsere strikte Ablehnung jeder Form des Menschenhandels und der Sklaverei. Infineon fordert von seinen Lieferanten die Einhaltung aller gültigen Gesetze einschließlich der Achtung der Menschenrechte sowie faire Geschäftspraktiken (siehe Kapitel „Unsere Verantwortung entlang der Wertschöpfungskette“, [□ s. 47 ff.](#)). Unter „Erklärung zur Unternehmensführung nach §§ 289f, 315d HGB“ im Kapitel „Corporate Governance“ des Geschäftsberichts 2023 sind weitere Erläuterungen enthalten. [□ S. 86 des Geschäftsberichts 2023](#)



# Human Resources Management<sup>1</sup>

Die Mitarbeiter\*innen stehen im Fokus unseres Handelns. Dies spiegelt sich in allen Bereichen der Personalarbeit wider. Wir streben danach, die besten Talente zu finden und unsere Mitarbeiter\*innen und Führungskräfte kontinuierlich zu entwickeln und zu halten.

## Wesentliche Themen

- > Vielfalt und Chancengleichheit
- > Arbeitswelt

## ZIELE

S. 53 ff.



Unsere Personalarbeit ist ein wesentlicher Faktor unserer Bemühungen um Nachhaltigkeit. Denn nur zufriedene und erfolgreiche Mitarbeiter\*innen machen langfristig unternehmerische Höchstleistungen möglich. Und diese Überzeugung prägt all unsere Maßnahmen zur Entwicklung unserer Mitarbeiter\*innen sowie zur Gewinnung neuer Kolleg\*innen. Wir nutzen regelmäßige Personalbefragungen, um unsere Fortschritte im Hinblick auf die Zufriedenheit der Mitarbeiter\*innen zu überprüfen.

Neben der Personalabteilung ist der Vorstandsvorsitzende der Infineon Technologies AG in seiner Rolle als Arbeitsdirektor unmittelbar in die Personalarbeit involviert. Die strategische Ausrichtung des Human Resources (HR)-Managements wird regelmäßig mit allen Vorstandsmitgliedern diskutiert und die Ziele für das folgende Geschäftsjahr festgelegt. Unsere HR-Strategie wird im Geschäftsbericht 2023 näher erläutert.

[S. 33 des Geschäftsberichts 2023](#)

Die auf dieser Strategie basierenden HR-Konzepte werden im Folgenden beschrieben.

## Entwicklung der Mitarbeiter\*innen und Führungskräfte

Ohne Ehrlichkeit und offenes Feedback kann sich eine Organisation nicht weiterentwickeln. Dieser Grundgedanke findet Ausdruck in unseren gemeinsam definierten Werten – unserem „High Performance Behavior Model“. Unsere Werte sind kein theoretisches Konstrukt: Das Modell zeigt, wie wir die Unternehmensziele erreichen wollen, und setzt Prioritäten. [GRAFIK 06](#)

[GRAFIK 06](#) High Performance Behavior Model



<sup>1</sup> Seit der Akquisition von Syntronix Asia befinden sich die Human Resources Management-Prozesse/-Definitionen derzeit noch in der Harmonisierungsphase und gelten nach Abschluss der Harmonisierung entsprechend. Somit enthalten die in diesem Kapitel veröffentlichten Informationen nicht die Syntronix Asia-Daten.

Ihre Bedeutung finden diese Verhaltensbeschreibungen im Rahmen des globalen Steps To Employees' Personal Success (STEPS)-Prozesses. Zu Beginn eines jeden Geschäftsjahres vereinbaren Mitarbeiter\*in und Führungskraft im Rahmen von STEPS Ziele und Verhaltenskriterien, welche am Ende des Geschäftsjahres durch ein Feedback- und Bewertungsgespräch abgeschlossen werden. Ebenso wichtig wie das Feedback von Führungskräften an Mitarbeiter\*innen ist uns die Rückmeldung vom Team an seine Führungskraft. Deshalb haben wir in Ergänzung zu den STEPS-Gesprächen das Format des Führungsgesprächs etabliert, das alle zwei Jahre für all unsere Führungskräfte ab Director-Ebene mit fünf oder mehr direkten Mitarbeiter\*innen stattfindet.

Gute Führung ist eine der Grundlagen für den Erfolg von Infineon. Was „Exzellente Führung“ bei Infineon bedeutet und welche konkreten Verhaltenserwartungen sich daraus für die Führungskräfte ergeben, hat Infineon im Geschäftsjahr 2019 definiert und im Geschäftsjahr 2023 auf Basis aktueller Herausforderungen und Dynamiken nachgeschärft. Die Infineon-Führungsprinzipien beinhalten acht Erwartungen zum Verhalten und entsprechende Operationalisierungen. Unsere Führungsprinzipien ergänzen das High Performance Behavior Model und geben Orientierung bei Führungsfragen. [GRAFIK 07](#)

#### [GRAFIK 07](#) Führungsprinzipien



Wir unterstützen unsere Führungskräfte bei der erfolgreichen Umsetzung der Prinzipien sowie bei ihrer Führungsaufgabe mit diversen Lern- und Entwicklungsangeboten auf den verschiedenen Führungsebenen. Wir arbeiten im Rahmen von Präsenzveranstaltungen und E-Learnings (webbasierte Trainings) an konkreten Praxisbeispielen, verstärken durch Mentoring-Programme und Lerntandems die Netzworlbildung und erreichen so schnell umsetzbare Lernerfolge. Unser Führungskräfteentwicklungsprogramm Infineon Leadership Excellence Program bietet einen Trainingsrahmen, mit dem unsere Führungskräfte bestmöglich in ihrer Führungsrolle und -verantwortung unterstützt werden. Neben diesem Programm gibt es verschiedene Lernangebote für spezielle Zielgruppen wie das New Leader Orientation Program – ein firmeninterner Workshop für neue Führungskräfte. Darüber hinaus hat Infineon im Kalenderjahr 2022 das „Infineon General Management Program (IGMP)“ für das Top-Management ausgerollt. In diesem Trainingsprogramm in Kollaboration mit der INSEAD Business School vermitteln wir unseren Manager\*innen relevante Trends und Themen zu Strategie, Innovation, Führung, Finanzen etc.

#### Talentförderung

Bei Infineon können Mitarbeiter\*innen ihre Karriere gemäß ihren individuellen Kenntnissen und Talenten in unterschiedlichen Laufbahnen, die sich an den Bedürfnissen von Infineon orientieren, entwickeln. Bereits etabliert sind vier Karrierewege: die Fachkarriere Individual Contributor, die Technical Ladder für die technischen Expert\*innen, die Projektmanagementkarriere und die Managementlaufbahn.

Für alle vier Karrierewege wurden im Geschäftsjahr 2020 zielgruppenspezifische Trainingsprogramme entwickelt. Diese fördern die Ausprägung von relevanten Führungsfertigkeiten.

Als international tätiges Unternehmen wollen wir unseren Mitarbeiter\*innen Entwicklungsperspektiven über Organisationsgrenzen und Länder hinweg anbieten. Ein wichtiges Instrument hierfür sind die Summits, in denen Führungskräfte gemeinsam mit dem Personalbereich die konkrete Weiterentwicklung unserer Talente diskutieren.

#### Gesundheitsmanagement

Wichtige Beiträge zu unserem Unternehmenserfolg sind das Engagement, die Leistungsfähigkeit und grundlegend dafür die Gesundheit unserer Mitarbeiter\*innen. Unser Gesundheitsmanagement hat die Aufgabe, sich für den Erhalt und die Verbesserung der Gesundheit der Mitarbeiter\*innen einzusetzen. Mit unserem globalen Managementsystem IMPRES stellen wir die hohe Qualität unserer Angebote und Maßnahmen sicher.

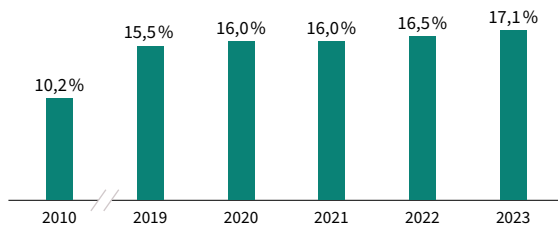
So konnten wir auch im Kontext der Coronavirus-Pandemie Maßnahmen anbieten, um angemessen auf die spezifische Situation an den jeweiligen Standorten zu reagieren. Das Gesundheitsmanagement arbeitet dabei eng mit der Arbeitsmedizin und der Sozialberatung an den jeweiligen Standorten zusammen und unterstützt ein gesundes Speisenangebot und ein wirksames Gesundheitsprogramm. Ein Beispiel hierfür sind in Deutschland die Qualifizierungsmaßnahmen im Bereich „Gesundes Führen“.

### Förderung der Vielfalt

Die Vielfalt unserer Mitarbeiter\*innen ist uns ein besonderes Anliegen. Wir leben eine Kultur, die die Individualität jedes Menschen wertschätzt. Deshalb setzen wir uns für ein Arbeitsumfeld ein, in dem alle ihren Beitrag leisten können, frei von Vorurteilen und mit gleichen Chancen – unabhängig von Alter, ethnischer Herkunft und Nationalität, Geschlecht, körperlichen und geistigen Fähigkeiten, Religion und Weltanschauung sowie sexueller Orientierung und Identität.

Unser globales Diversity & Inclusion-Verständnis ist die Grundlage unserer Aktivitäten. Es bildet damit auch den Rahmen für unsere Diversity & Inclusion-Verantwortlichen und lokalen HR-Verantwortlichen, um die Bedürfnisse unserer Mitarbeiter\*innen vor Ort effektiv zu unterstützen. Bestandteil unserer Kultur ist es, alle Mitarbeiter\*innen in ihren individuellen Fähigkeiten und Facetten wertzuschätzen und diese entsprechend weiterzuentwickeln. Globale Startpunkte unseres Diversity & Inclusion-Verständnisses sind dabei: Bewusstsein und Kompetenz, Altersvielfalt, Geschlechtervielfalt, kulturelle Vielfalt sowie die Vereinbarkeit von Beruf und Privatleben.

**GRAFIK 08** Rate der Frauen in Führungspositionen



Die Förderung von Frauen in Führungspositionen ist einer der Schwerpunkte unserer Diversity & Inclusion-Aktivitäten. Zum Ende des Geschäftsjahres 2023 haben wir einen Frauenanteil von 17,1 Prozent in der mittleren und oberen Führungsebene erreicht. [GRAFIK 08](#) An unserem langfristigen Ziel von 20 Prozent Frauen in Führungspositionen bis 2030 halten wir weiter fest. Dieses langfristige Ziel spiegelt sich auch in dem vom Aufsichtsrat festgelegten Vorstandsvergütungssystem wider.

Im Zuge des Gesetzes für die gleichberechtigte Teilhabe von Frauen und Männern an Führungspositionen in der Privatwirtschaft und im öffentlichen Dienst sind in Bezug auf die Infineon Technologies AG und die Infineon Technologies Dresden Verwaltungs GmbH Ziele für den Frauenanteil für die ersten beiden Führungsebenen unterhalb des Vorstands beziehungsweise der Geschäftsführung festgelegt worden. Diese Ziele wurden im Geschäftsjahr 2022 neu definiert und gelten bis zum 30. Juni 2027 beziehungsweise 30. Juni 2025 (für die Geschäftsführung der Infineon Technologies Dresden Verwaltungs GmbH). Die Ergebnisse und Details zu den Zielen enthält unsere Erklärung zur Unternehmensführung auf der Internet-Seite von Infineon. [www.infineon.com/erklaerung-zur-unternehmensfuehrung](http://www.infineon.com/erklaerung-zur-unternehmensfuehrung)

Insgesamt beschäftigt Infineon 57.904 Mitarbeiter\*innen verschiedener Nationalitäten. Die fünf am häufigsten vertretenen Nationalitäten machen insgesamt 66,8 Prozent der Belegschaft aus, darunter malaysische Staatsangehörige mit 26,8 Prozent und deutsche Staatsangehörige mit 22,2 Prozent. [GRAFIK 09](#)

**GRAFIK 09** Mitarbeiter\*innen nach Nationalitäten



### Mitarbeiter\*innen nach Management-Kategorien und Lebensaltersstruktur

	Mitarbeiter*innen gesamt	Unter 30 Jahre <sup>1</sup>	30 bis 50 Jahre <sup>1</sup>	Über 50 Jahre <sup>1</sup>
Mittlere und obere Führungsebene <sup>2,3</sup>	10.901	0,1	57,4	42,5
Untere Führungsebene <sup>2</sup>	12.699	5,2	79,4	15,4
Fachkräfte	34.304	35,4	52,4	12,2
<b>Gesamt</b>	<b>57.904</b>	<b>22,2</b>	<b>59,2</b>	<b>18,6</b>

1 Angaben in Prozent, basierend auf dem Personalbestand zum 30. September 2023 in der jeweiligen Vergleichsgruppe.

2 Unter Führungsfunktion versteht Infineon sowohl die Führung von Mitarbeiter\*innen als auch die Führung durch Fachexpertise sowie durch Projektleitungsfunktionen entsprechend dem internen Stellenbewertungssystem.

3 Inklusive des Vorstands.

Zur Verteilung der Geschlechter und Altersstruktur: Von 20.675 Mitarbeiterinnen sind 27,8 Prozent unter 30 Jahre alt, 59,1 Prozent in der mittleren Altersgruppe und 13,1 Prozent über 50 Jahre alt. Von 37.229 Mitarbeitern sind 19,0 Prozent unter 30 Jahre alt, 59,3 Prozent in der mittleren Altersgruppe und 21,7 Prozent über 50 Jahre alt.

### Mitarbeiter\*innen nach Management-Kategorien und Geschlecht<sup>1</sup>

	Mitarbeiter*innen gesamt	Frauen <sup>2</sup>	Männer <sup>2</sup>
Mittlere und obere Führungsebene <sup>3,4</sup>	10.901	17,1	82,9
Untere Führungsebene <sup>3</sup>	12.699	30,8	69,2
Fachkräfte	34.304	43,4	56,6
<b>Gesamt</b>	<b>57.904</b>	<b>35,7</b>	<b>64,3</b>

1 Für das Geschäftsjahr 2023 liegen Infineon weltweit keine Meldungen zum Geschlecht „divers“ vor.

2 Angaben in Prozent, basierend auf dem Personalbestand zum 30. September 2023 in der jeweiligen Vergleichsgruppe.

3 Unter Führungsfunktion versteht Infineon sowohl die Führung von Mitarbeiter\*innen als auch die Führung durch Fachexpertise sowie durch Projektleitungsfunktionen entsprechend dem internen Stellenbewertungssystem.

4 Inklusive des Vorstands.

### Qualifikation und Weiterbildung

Wir verstehen uns als wegbereitend für herausragende Leistungen. Entsprechend wichtig ist uns die Weiterbildung unserer Mitarbeiter\*innen. Wir unterstützen sie mit aller Kraft dabei, ihre individuellen Fähigkeiten optimal zu entwickeln und für den Erfolg von Infineon einzubringen.

Im Geschäftsjahr 2023 nahmen unsere Mitarbeiter\*innen insgesamt an Trainings mit 874.038 Stunden teil. 31,4 Prozent der Trainingsstunden entfielen auf Mitarbeiterinnen und 68,6 Prozent auf Mitarbeiter. Die meisten Trainingsstunden fielen mit 52,9 Prozent im Produktionsbereich an.

### Trainingsstunden<sup>1</sup> pro Mitarbeiter\*in nach Funktionsbereichen

	Pro Mitarbeiter*in
Produktion	12,42
Forschung und Entwicklung	22,56
Vertrieb und Marketing	20,28
Allgemeine Verwaltung	13,99
<b>Gesamt</b>	<b>15,38</b>

1 Berechnet auf dem monatlichen Personalbestand im Geschäftsjahr 2023.

### Trainingsstunden<sup>1</sup> pro Mitarbeiter\*in nach Management-Kategorien und Geschlecht<sup>2</sup>

	Pro Mitarbeiter*in	Frauen	Männer
Mittlere und obere Führungsebene <sup>3,4</sup>	18,32	21,50	17,67
Untere Führungsebene <sup>3</sup>	24,63	25,73	24,16
Fachkräfte	11,08	9,45	12,35
<b>Gesamt</b>	<b>15,38</b>	<b>13,51</b>	<b>16,42</b>

1 Berechnet auf dem monatlichen Personalbestand im Geschäftsjahr 2023.

2 Für das Geschäftsjahr 2023 liegen Infineon weltweit keine Meldungen zum Geschlecht „divers“ vor.

3 Unter Führungsfunktion versteht Infineon sowohl die Führung von Mitarbeiter\*innen als auch die Führung durch Fachexpertise sowie durch Projektleitungsfunktionen entsprechend dem internen Stellenbewertungssystem.

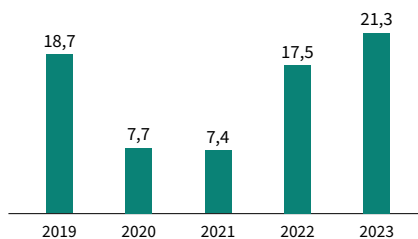
4 Inklusive des Vorstands.

Unser funktionales Trainingsangebot wird primär über die global agierenden funktionalen Akademien (segment- und bereichsspezifisch) umgesetzt. Diese sowie weitere interne Trainingsanbieter arbeiten zusammen, um ein abgestimmtes Lernangebot zum Aufbau der fachlichen Kompetenzen bereitzustellen. Akademien gibt es zum Beispiel in den Bereichen Einkauf, Finanzen, Fertigung, Qualitätsmanagement und Supply Chain. Mit der Online-Training-Plattform LinkedIn Learning bietet Infineon eine weitere, moderne Weiterbildungschance für seine Beschäftigten. Bis zum Ende des Geschäftsjahres 2023 haben 38.906 Mitarbeiter\*innen ihre LinkedIn Learning-Lizenz aktiviert. Darin sind Mitarbeiter\*innen in der Produktion ohne eigenen Firmenlaptop enthalten. Insgesamt wurden bereits 82.812 Stunden Lernzeit absolviert.

Infineon hat seine Trainingsmaßnahmen – wo sinnvoll – in „Blended“-Lernformate überführt. Das heißt, dass wir unseren Mitarbeiter\*innen und Führungskräften in diesen Fällen Trainings in einer Kombination aus virtuellen und Klassenraum-Formaten anbieten. Zudem wird die Nutzung von LinkedIn Learning gestärkt. Ein weiterer Anstieg der Trainingskosten lässt sich mit einer erhöhten Nachfrage sowie Ergänzungen im globalen Trainingsportfolio und der Reduktion lokaler Programme erklären. [GRAFIK 10](#)

#### GRAFIK 10 Aufwendungen für Weiterbildung

€ in Millionen



### Betriebliche Leistungen

Betriebliche Leistungen haben bei Infineon eine lange Tradition und werden in unterschiedlicher Weise angeboten. Alle Leistungen sind Teil des Gesamtvergütungskonzepts und ein Zeichen der Verantwortung gegenüber den Mitarbeiter\*innen. Umfang und Art der Leistungen werden nach den jeweiligen regionalen gesetzlichen und marktüblichen Anforderungen festgelegt. Dabei wird nicht zwischen Vollzeit- und Teilzeitarbeitnehmer\*innen unterschieden.

In Deutschland, Österreich, Asien-Pazifik, Greater China und Japan werden neben arbeitgeber- und arbeitnehmerfinanzierten Altersversorgungsplänen unter anderem folgende Leistungen gewährt (die genaue Ausgestaltung erfolgt jeweils standortspezifisch):

Versicherung für betriebliche Unfälle	Firmenwagen als Arbeitsmittel oder als Zusatzleistung
Lohnfortzahlung im Krankheitsfall über das gesetzliche Minimum hinaus	Fahrzeugleasing aus Bruttogehaltsumwandlung
Lohnfortzahlung im Todesfall an Hinterbliebene	Jubiläumsleistungen
Sabbatical	Präventive Gesundheitsprogramme
Flexibler Übergang in die Altersrente	Familienfreundliche Dienstleistungen, wie zum Beispiel werkseigene Kindertagesstätten oder Kooperationen mit nahe gelegenen Kindertagesstätten, Ferienbetreuung

Zusätzlich werden in Asien-Pazifik, Greater China und Japan standortspezifisch neben den oben genannten Leistungen auch Lebens- und Krankenhausgruppenversicherungen angeboten, die über die gesetzlichen Bestimmungen hinausgehen. Für die USA ist beispielsweise die attraktive betriebliche Altersvorsorge hervorzuheben. Außerdem fördert Infineon verschiedene Arbeitsmodelle, um zum Beispiel die Arbeitszeit je nach Lebensphase flexibel zu gestalten – etwa Vertrauensgleitzeit, Teilzeitarbeit oder Telearbeit. So bieten in den Regionen Asien-Pazifik, Greater China und Japan beispielsweise alle Standorte bereits Gleitzeit an und/oder ermöglichen Telearbeit.



## Vergütung

Infineon will die besten Mitarbeiter\*innen für das Unternehmen gewinnen und binden. Deshalb sind eine attraktive und marktgerechte Vergütung sowie eine angemessene Beteiligung am Unternehmenserfolg für uns selbstverständlich. Wir bezahlen unsere Mitarbeiter\*innen auf Basis arbeitsbedingter Kriterien wie Stellenanforderung und Leistung sowie entsprechend den jeweiligen lokalen Markterfordernissen. Geschlechtsspezifische Unterschiede spielen keine Rolle. Dies zeigt sich auch in unserem niedrigen geschlechtsspezifischen Lohngefälle, welches im Geschäftsjahr 2023 bei 0,43 Prozent liegt. Mitarbeiter\*innen bei Infineon sollen angemessen und nachvollziehbar für die Arbeit bezahlt werden unter Erfüllung aller gesetzlichen Standards.

## Personalzahlen

Infineon ist ein weltweit operierendes Unternehmen. Rund die Hälfte aller 57.904 (Vorjahr: 55.502) Mitarbeiter\*innen war in den Regionen Asien-Pazifik, Greater China und Japan (28.648) tätig. 41,5 Prozent aller Mitarbeiter\*innen waren in Europa (24.043) und hier zum Großteil in Deutschland (14.813) beschäftigt.

### Mitarbeiter\*innen nach Regionen und Geschlecht<sup>1</sup>

	2023			2022		
	Gesamt	Frauen	Männer	Gesamt	Frauen	Männer
Europa	24.043	6.546	17.497	22.494	5.978	16.516
Darin: Deutschland	14.813	4.040	10.773	14.099	3.839	10.260
Amerika	5.213	1.679	3.534	5.578	1.887	3.691
Darin: USA	3.721	896	2.825	4.055	1.082	2.973
Asien-Pazifik	24.941	10.978	13.963	23.850	10.670	13.180
Greater China	3.029	1.372	1.657	2.919	1.326	1.593
Japan	678	100	578	661	89	572
<b>Gesamt</b>	<b>57.904</b>	<b>20.675</b>	<b>37.229</b>	<b>55.502</b>	<b>19.950</b>	<b>35.552</b>

<sup>1</sup> Für das Geschäftsjahr 2023 liegen Infineon weltweit keine Meldungen zum Geschlecht „divers“ vor.

Zum 30. September 2023 hatten in der Belegschaft 1.874 Mitarbeiterinnen und 2.431 Mitarbeiter befristete, 18.801 Mitarbeiterinnen und 34.798 Mitarbeiter unbefristete Verträge. Insgesamt haben zu diesem Zeitpunkt 2.533 Mitarbeiter\*innen in Teilzeit gearbeitet.

Mitarbeiter\*innen, die sich zum Beispiel in Elternzeit oder der passiven Phase der Altersteilzeit befinden, sind keine aktiven Mitarbeiter\*innen und daher in den Tabellen auf dieser Seite nicht enthalten.

Ebenfalls nicht enthalten sind Leiharbeitskräfte. Zum 30. September 2023 waren weltweit 3.051 Leiharbeitskräfte für Infineon tätig. Davon waren 68,3 Prozent in der Produktion beschäftigt. So wird unter anderem die Flexibilität der Fertigung hinsichtlich der Schwankung in der Auslastung unterstützt.

Darüber hinaus beschäftigte Infineon zum 30. September 2023 insgesamt 923 Auszubildende und dual Studierende, 161 Praktikant\*innen sowie 1.877 Werkstudierende. 566 Auszubildende und dual Studierende wurden im Geschäftsjahr 2023 neu eingestellt.

### Mitarbeiter\*innen<sup>1</sup> nach Vertragsart

		2023			2022		
		Gesamt	Vollzeit	Teilzeit	Gesamt	Vollzeit	Teilzeit
Unbefristet beschäftigte Mitarbeiter*innen	Männer	34.798	33.637	1.161	32.986	31.884	1.102
	Frauen	18.801	17.465	1.336	18.030	16.766	1.264
Befristet beschäftigte Mitarbeiter*innen	Männer	2.431	2.420	11	2.566	2.554	12
	Frauen	1.874	1.849	25	1.920	1.898	22
<b>Gesamt</b>		<b>57.904</b>	<b>55.371</b>	<b>2.533</b>	<b>55.502</b>	<b>53.102</b>	<b>2.400</b>

<sup>1</sup> Für das Geschäftsjahr 2023 liegen Infineon weltweit keine Meldungen zum Geschlecht „divers“ vor.

## Neueinstellungen und Fluktuation

Um unseren High-Performance-Anspruch zu erfüllen und um Führungsexzellenz zu erreichen, sind die Fluktuationsquote und die Anzahl an Neueinstellungen wichtige Messinstrumente für uns. Im Geschäftsjahr 2023 gab es weltweit 5.934 Neueinstellungen, davon 2.159 Mitarbeiterinnen und 3.775 Mitarbeiter. [GRAFIK 11](#)

2.956 Mitarbeiter\*innen waren unter 30 Jahre alt, 2.714 Mitarbeiter\*innen in der Altersgruppe der 30- bis 50-Jährigen und 264 Mitarbeiter\*innen älter als 50 Jahre. [GRAFIK 12](#)

Im Geschäftsjahr 2023 sind weltweit 3.893 Mitarbeiter\*innen aus dem Unternehmen ausgeschieden, davon die meisten (1.609) in der Region Asien-Pazifik. Hier erfolgten auch die meisten Neueinstellungen mit 2.662 Mitarbeiter\*innen.

### Neueinstellungen und Fluktuation nach Regionen

	Gesamt	Europa	Darin: Deutschland	Asien-Pazifik	Greater China	Japan	Amerika	Darin: USA
Neu eingestellte Mitarbeiter*innen	5.934	2.296	1.188	2.662	332	52	592	412
Anteil der neu eingestellten Mitarbeiter*innen <sup>1</sup>	10,2	9,5	8,0	10,7	11,0	7,7	11,4	11,1
Mitarbeiter*innen-abgänge	3.893	1.132	593	1.609	224	36	892	677
Anteil der Mitarbeiter*innen-abgänge <sup>2</sup>	6,8	4,8	4,1	6,6	7,4	5,4	16,9	17,9

1 Angaben in Prozent, basierend auf dem Personalbestand zum 30. September 2023 in der jeweiligen Region.

2 Angaben in Prozent, berechnet auf dem monatlichen Personalbestand im Geschäftsjahr 2023.

### GRAFIK 11 Geschlechterverteilung<sup>1</sup> bei Neueinstellungen



1 Für das Geschäftsjahr 2023 liegen Infineon weltweit keine Meldungen zum Geschlecht „divers“ vor.

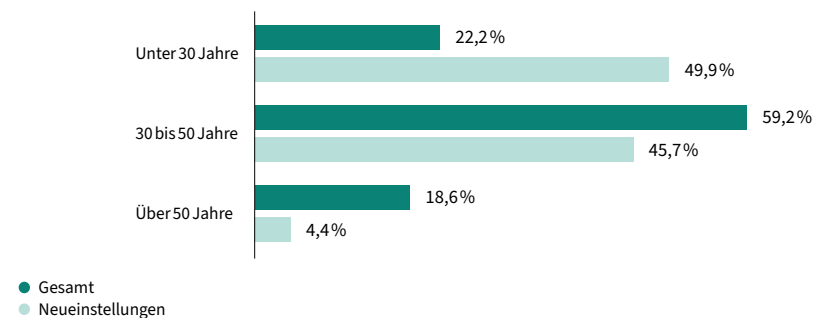
Die Abgänge teilen sich auf in 1.507 Mitarbeiterinnen und 2.386 Mitarbeiter. 1.296 Mitarbeiter\*innen waren in der Altersgruppe unter 30 Jahren, 1.733 in der mittleren Altersgruppe (30 bis 50 Jahre) und 864 in der Altersgruppe über 50 Jahre. Die weltweite Fluktuation belief sich im Geschäftsjahr 2023 auf 6,8 Prozent (Vorjahr: 9,0 Prozent).

## Altersstruktur und Betriebszugehörigkeit

Der demografische Wandel beeinflusst auch die Altersstruktur bei Infineon. Um den Effekten des demografischen Wandels an den einzelnen Standorten zu begegnen, ergreifen wir – je nach lokalem Bedarf – geeignete Maßnahmen in den Bereichen Arbeitsorganisation, Qualifizierung und Wissenstransfer, Talentmanagement, Gesundheitsmanagement sowie Unternehmens- und Führungskultur. Das Durchschnittsalter der Mitarbeiter\*innen weltweit liegt bei 39,3 Jahren im Geschäftsjahr 2023 (Vorjahr: 39,3 Jahre). Der Anteil der Altersgruppe der unter 30-Jährigen ist gesunken und liegt bei 22,2 Prozent (Vorjahr: 22,7 Prozent). Gestiegen ist hingegen der Anteil der mittleren Altersgruppe (Geschäftsjahr 2023: 59,2 Prozent, Vorjahr: 58,6 Prozent). Der Anteil der Gruppe der über 50-Jährigen ist leicht rückläufig (Geschäftsjahr 2023: 18,6 Prozent, Vorjahr: 18,7 Prozent). [GRAFIK 12](#)

Die durchschnittliche Betriebszugehörigkeit blieb konstant und liegt bei 9,6 Jahren (Vorjahr: 9,6 Jahre).

### GRAFIK 12 Altersstruktur bei Infineon





# Schutz unserer Beschäftigten

**Für Fort- und Weiterbildungsmaßnahmen unserer weltweiten Fachexpert\*innen in den Bereichen Arbeitssicherheit und Gesundheitsschutz sowie im Brandschutz wurden im Geschäftsjahr 2023 circa 51.367 Stunden investiert.**



ZIELE  
S. 54 ff.

## Wesentliche Themen

- > Verantwortungsvolle Fertigung
- > Arbeitswelt

Die Gestaltung einer sicheren Arbeitsumgebung hat bei Infineon einen sehr hohen Stellenwert. Wir verfolgen dabei einen präventiven Ansatz. Unser Arbeitssicherheits- und Gesundheitsschutz-Managementsystem ist nach ISO 45001 zertifiziert. Durch weltweit durchgeführte Gefährdungsbeurteilungen soll sichergestellt werden, dass Risiken am Arbeitsplatz, die zu einer Gefährdung der Mitarbeiter\*innen führen können, ermittelt und die erforderlichen Schutzmaßnahmen ergriffen werden, um die Gefährdungen zu minimieren. Risiken werden nach der Nohl<sup>1</sup>-Risikomatrix bewertet und anschließende Maßnahmen nach der STOP<sup>2</sup>-Hierarchie bestimmt. Dies bedeutet, dass Substitution und technische Maßnahmen Vorrang vor organisatorischen oder personenbezogenen Maßnahmen, wie persönliche Schutzausrüstung, haben.

Als weiteren Bestandteil unseres präventiven Ansatzes haben wir im Rahmen unseres verhaltensorientierten Arbeitssicherheitsprogramms bereits im Geschäftsjahr 2018 die sieben Goldenen Regeln der Arbeitssicherheit eingeführt und werden dieses Programm stetig weiterführen. Dieses präventiv ausgerichtete Schutzkonzept wird regelmäßig überprüft, weiterentwickelt und an das Management bis hin zu ausgewählten Vorstandsmitgliedern berichtet. Die Umsetzung der Schutzmaßnahmen wird durch qualifizierte Sicherheitsfachkräfte begleitet. Die Einrichtung von sicheren und ergonomischen Arbeitsplätzen ist dabei Teil unseres Selbstverständnisses.

Neben den Arbeitsbereichen in Produktion und anderen technischen Bereichen werden auch die Büroarbeitsplätze hinsichtlich der Verbesserungsmöglichkeiten analysiert. Beispiel für eine Umsetzung in die tägliche Praxis ist die Informationsbroschüre für unsere Unternehmenszentrale Campeon (Deutschland), die unter anderem Tipps und Hinweise zu den Themen Raumklima und Büroakustik gibt.

Im Bereich Brandschutz haben wir regelmäßige Sicherheitsschulungen sowie Evakuierungsübungen durchgeführt.

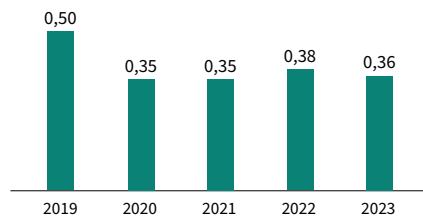
Die Erfassung und Auswertung der arbeitsbezogenen Unfallzahlen im Rahmen unserer allgemeinen Datenerfassung erfolgt gemäß den Anforderungen der GRI-Standards unter Angabe der standardisierten Verletzungsrate (englisch: Injury Rate, kurz IR) und der Ausfalltagequote (englisch: Lost Day Rate, kurz LDR). Berücksichtigt werden dabei alle Arbeitsunfälle, die zu einer Ausfallzeit von mehr als einem Tag geführt haben.

<sup>1</sup> Nohl: Eine Methode zur Bewertung und Beurteilung von Risiken nach Jörg Nohl im Bereich der Arbeitssicherheit.

<sup>2</sup> STOP: Substitution, Technische Schutzmaßnahmen, Organisatorische Schutzmaßnahmen, Persönliche Schutzmaßnahmen.

Im Geschäftsjahr 2023 gab es bei Infineon keine tödlichen Arbeitsunfälle. Die Verletzungsrate von 0,36 im Geschäftsjahr 2023 ist in [GRAFIK 13](#) dargestellt. Sie ist gegenüber dem Vorjahr leicht gesunken. Dies führen wir unter anderem auf die verstärkte

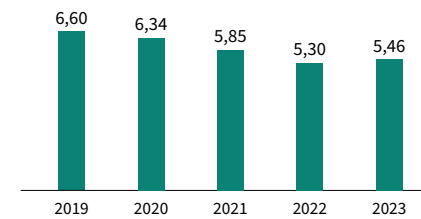
[GRAFIK 13](#) Verletzungsrate<sup>1</sup>



<sup>1</sup> Die Verletzungsrate wird wie folgt berechnet: Arbeitsunfälle/Arbeitsstunden x 200.000.  
In den Arbeitsstunden sind Urlaubs- und Feiertage enthalten.

Nutzung von mobilem Arbeiten im Rahmen der Hybrid Work-Initiative zurück. Die Ausfalltagequote von 5,46 im Geschäftsjahr 2023 ist leicht gestiegen und in [GRAFIK 14](#) dargestellt.

[GRAFIK 14](#) Ausfalltagequote<sup>1</sup>



<sup>1</sup> Die Ausfalltagequote wird wie folgt berechnet: Ausfalltage/Arbeitsstunden x 200.000.  
In den Arbeitsstunden sind Urlaubs- und Feiertage enthalten.



# Ökologische Nachhaltigkeit und Klimaschutz

**Infineon hat sich zum Ziel gesetzt, bis zum Ende des Geschäftsjahres 2030 CO<sub>2</sub>-neutral zu sein. Bereits bis zum Ende des Geschäftsjahres 2025 strebt Infineon an, 70 Prozent dieses Ziels<sup>1</sup> erreicht zu haben.**

## ZIELE

S. 54 ff.

## Wesentliches Thema

› Verantwortungsvolle Fertigung



Unser globales Managementsystem IMPRES integriert die Ziele und Prozesse in der ökologischen Nachhaltigkeit sowie der Arbeitssicherheit und dem Gesundheitsschutz. IMPRES ist weltweit nach dem Standard ISO 14001 für Umweltmanagementsysteme, nach dem Standard ISO 45001 für Arbeitsschutzmanagementsysteme und darüber hinaus an den größten europäischen Fertigungen sowie unserer Unternehmenszentrale Campeon (Deutschland) zusätzlich nach dem Standard ISO 50001 für Energiemanagementsysteme zertifiziert. Im Rahmen unseres integrierten Managementsystems werden Änderungen der gesetzlichen Rahmenbedingungen und mögliche Verbesserungspotenziale kontinuierlich bewertet. Die wesentlichen Ergebnisse der Bewertungen werden an das Management bis hin zu ausgewählten Vorstandsmitgliedern berichtet und entsprechende Maßnahmen werden abgeleitet.

## Nachhaltiger Umgang mit Ressourcen in unseren Fertigungen

Der Klimawandel ist eine globale Herausforderung. Die Folgen veränderter Klimabedingungen bedrohen regionale Ökosysteme und stellen die Menschen vor große Herausforderungen. Der Klimawandel lässt sich nur bewältigen, wenn alle Akteure unserer Gesellschaft gemeinsam, entschlossen, mutig und vorausschauend handeln. Staaten, Unternehmen und Privatpersonen müssen soziale, ökologische und wirtschaftliche Aspekte zunehmend bei ihren Entscheidungen in ihrem Zusammenhang berücksichtigen. Umfassender Klimaschutz und nachhaltiges Handeln werden ausschlaggebend für den Erfolg sein. In diesem Kontext stellt der Umgang mit der begrenzten Verfügbarkeit natürlicher Ressourcen ebenfalls eine wichtige Aufgabe dar, um unseren Planeten für künftige Generationen zu erhalten. Die Steigerung der Ressourceneffizienz birgt dabei gleichermaßen ökologische und ökonomische Potenziale und ist deshalb eine wesentliche Säule unserer Nachhaltigkeitsstrategie.

## CO<sub>2</sub>-Neutralität und Energieeffizienz

### Unser Ziel der CO<sub>2</sub>-Neutralität

Infineon leistet bereits heute durch Produkte und Lösungen sowie eigene Effizienzmaßnahmen einen wertvollen Beitrag zum Klimaschutz. Wir werden noch mehr tun. Infineon hat sich zum Ziel gesetzt, bis zum Ende des Geschäftsjahres 2030 bezogen auf die Scope 1- und Scope 2-Emissionen CO<sub>2</sub>-neutral zu sein. Damit wollen wir aktiv zur weltweiten CO<sub>2</sub>-Reduktion und zur Umsetzung der Ziele des Pariser Klimaabkommens beitragen. Bereits bis zum Ende des Geschäftsjahres 2025 strebt Infineon an, seine eigenen Emissionen um 70 Prozent gegenüber dem Kalenderjahr 2019 zu reduzieren. Im Geschäftsjahr 2023 wurden unter anderem die CO<sub>2</sub>-Emissionen (Scope 1 und Scope 2) von der KPMG AG Wirtschaftsprüfungsgesellschaft, München (Deutschland), unter Anwendung des für die Nachhaltigkeitsberichterstattung einschlägigen Prüfungsstandards „International Standard on Assurance Engagements 3000 (Revised)“ einer unabhängigen Prüfung mit hinreichender Sicherheit (reasonable assurance) unterzogen. [▢ S. 71 ff.](#)

„Schon heute gehört Infineon zu den nachhaltigsten Halbleiterproduzenten“, sagt Jochen Hanebeck, Vorstandsvorsitzender von Infineon. „CO<sub>2</sub>-Vermeidung und Ressourceneffizienz in der Fertigung haben seit Jahren Priorität, etwa durch den Aufbau der 300-Millimeter-Dünnwafer-Technologie. Mit dem Ziel der CO<sub>2</sub>-Neutralität verstärken wir unsere Anstrengungen: durch Strom aus erneuerbaren Energiequellen und Investitionen in Abluftreinigung, die weit über den Industriestandard hinausgeht.“

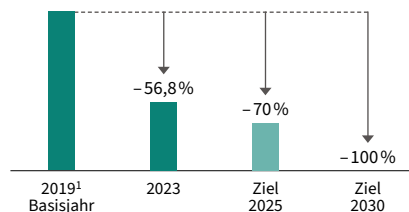
Um die Ziele zu erreichen, setzt Infineon vor allem auf die Vermeidung direkter Emissionen und die Steigerung der Energieeffizienz.

Dabei spielen der weitere Ausbau des Energieeffizienzprogramms sowie die Anstrengungen zur intelligenten Abluftreinigung eine entscheidende Rolle. Sie tragen wesentlich dazu bei, Treibhausgasemissionen zu reduzieren. Zur weiteren Emissionsminderung setzt das Unternehmen auf den Erwerb von Grünstrom. Zur Bekräftigung dieses Vorgehens ist Infineon bereits im Geschäftsjahr 2021 der Unternehmensinitiative RE<sup>1</sup>100 beigetreten. RE100 ist eine globale Initiative, die viele bedeutende Unternehmen der Welt zusammenbringt, die sich für 100 Prozent erneuerbare Energien einsetzen. Die von der internationalen Non-Profit-Organisation Climate Group in Zusammenarbeit mit dem CDP geführte Gruppe repräsentiert mehr als 400 Unternehmen in einer Vielzahl von Wirtschaftszweigen. Gemeinsam senden sie ein starkes Signal an politische Entscheidungsträger\*innen und Investoren, den Übergang zu einer dekarbonisierten Wirtschaft zu beschleunigen.

Darüber hinaus planen wir, zu einem kleineren Teil Emissionen, die nicht vermieden werden können, zukünftig auch durch CO<sub>2</sub>-Zertifikate zu kompensieren, die Entwicklungshilfe und CO<sub>2</sub>-Vermeidung kombinieren.

Bereits zum Ende des Geschäftsjahres 2023 lagen unsere Scope 1- und Scope 2-Emissionen 56,8 Prozent unter den Emissionen des Basisjahres 2019. [GRAFIK 15](#) Der Ausbau intelligenter Abluftreinigungskonzepte, die Umsetzung von Energieeffizienzprogrammen sowie die Umstellung auf Grünstrom in Europa und Nordamerika sowie an unseren größten Standorten in Malaysia haben zu dieser Reduzierung beigetragen. Damit ist unser Programm zur Dekarbonisierung in der erfolgreichen Umsetzung.

**GRAFIK 15** CO<sub>2</sub>-Ziele und Status



<sup>1</sup> Kalenderjahr

### Effizientes Energiemanagement

Energie wird bei Infineon hauptsächlich in Form von elektrischem Strom eingesetzt. Primärenergieträger wie Öl und Gas nehmen eine untergeordnete Rolle ein.

Innerhalb unserer Fertigungen haben die Frontend-Standorte den größten Energiebedarf, da dort die Umgebungsbedingungen für die Produktion besonders anspruchsvoll sind. So ist beispielsweise für die sehr stabilen klimatischen Bedingungen in den Reinräumen ein zusätzliches Maß an Energie aufzuwenden. Im Vergleich dazu weisen die Backend-Standorte einen prozessbedingt geringeren Verbrauch auf. Die Entwicklungs- und Bürostandorte haben anteilig den geringsten Energiebedarf.

Im Geschäftsjahr 2023 lag der gesamte Energieverbrauch von Infineon weltweit bei rund 2.601 Gigawattstunden. Die Verbräuche, aufgeschlüsselt nach wesentlichen Energieträgern, sind der nachfolgenden Tabelle sowie [GRAFIK 16](#) auf der nächsten Seite zu entnehmen.

### Energieverbrauch (direkt/indirekt)

in Gigawattstunden

<b>Direkte Energie (Scope 1) erneuerbar</b>	<b>0,89</b>
Feuerholz	0,89
<b>Direkte Energie (Scope 1) nicht erneuerbar</b>	<b>252,36</b>
Erdgas	224,29
Flüssiggas	1,16
Benzin	0,01
Benzin (Autos)	3,09
Diesel	1,52
Diesel (Autos)	17,45
Heizöl	4,84
<b>Indirekte Energie (Scope 2)</b>	<b>2.347,73</b>
Elektrizität	2.253,66
Eigenerzeugter Solarstrom	0,44
Fernwärme	93,30
Elektrizität (Autos)	0,33
<b>Gesamt</b>	<b>2.600,98</b>

<sup>1</sup> RE: Strom aus erneuerbaren Energien (englisch: renewable electricity).

Bereits im Geschäftsjahr 2021 hat Infineon den Strombezug seiner Standorte in Europa und im Geschäftsjahr 2022 in Nordamerika auf Grünstrom umgestellt. Im Kalenderjahr 2023 erfolgte die Umstellung für unsere Standorte Kulim (Malaysia) und Melaka (Malaysia). Dies ist ein weiterer Meilenstein im Hinblick auf das Ziel des Unternehmens, sämtliche Produktionsstandorte bis 2025 auf 100 Prozent Strom aus erneuerbaren Quellen umgestellt zu haben. In [GRAFIK 17](#) ist der prozentuale Anteil des Grünstroms am Gesamtstromverbrauch abgebildet. Dieser liegt am Ende des Berichtszeitraums bei 82 Prozent.

Infineon ist bestrebt, den Energieverbrauch zu minimieren, und unterhält seit Jahren spezielle Energieteams an den Standorten, die für die Optimierung und kontinuierliche Bewertung unserer Energieeffizienz verantwortlich sind. An unseren Produktionsstandorten in Dresden (Deutschland), Regensburg (Deutschland) und Villach (Österreich) werden bereits heute signifikante Mengen des Wärmebedarfs aus integriertem Energie-recycling durch Nutzung der Fertigungsabwärme gewonnen und so der Energiebedarf zur Wärmeenergieerzeugung deutlich reduziert. An wesentlichen Produktionsstandorten haben wir die Systematik des Energiemanagementsystemstandards ISO 50001 entsprechend den lokalen Anforderungen implementiert. Auch die kontinuierliche Umstellung auf die neueste 300-Millimeter-Technologie sowie die Förderung von Industrie 4.0 ermöglichen eine Effizienzsteigerung.

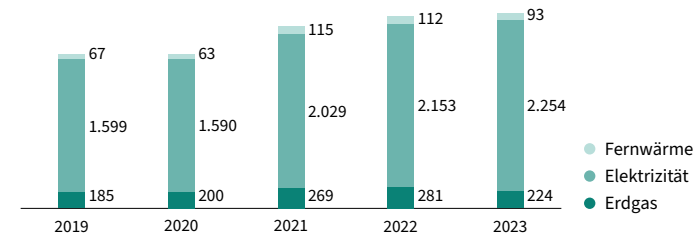
Bezogen auf den Umsatz lag der Energieverbrauch im Geschäftsjahr 2023 bei 0,16 Kilowattstunden pro Euro. In [GRAFIK 18](#) werden zum Vergleich auch die Werte der letzten Geschäftsjahre dargestellt.

### Treibhausgasemissionen

Infineon hat schon frühzeitig Strategien entwickelt, die den Energieverbrauch und den Materialeinsatz auf das prozesstechnisch notwendige Maß reduzieren und die CO<sub>2</sub>-Emissionen begrenzen. Treibhausgasemissionen werden in Scope 1, 2 und 3 klassifiziert. Bei der Klassifizierung der direkten und indirekten Emissionen in Scope 1, 2 und 3 orientieren wir uns am Greenhouse Gas (GHG) Protocol. Die Berechnung der CO<sub>2</sub>-Emissionen basiert auf der Normenreihe ISO 14000. Diese wird durch die sogenannte Publicly Available Specification (PAS) 2050 Richtlinie der British Standards Institution zur Bestimmung von produktspezifischen Ökobilanzen sowie die Prinzipien des GHG Protocol zur Erstellung von Ökobilanzen (Relevanz, Vollständigkeit, Konsistenz, Transparenz und Genauigkeit) konkretisiert.

### GRAFIK 16 Energieverbrauch

gerundet, in Gigawattstunden

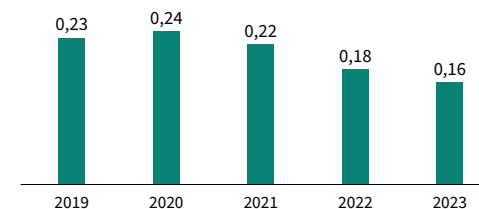


### GRAFIK 17 Anteil Grünstrom am Gesamtstromverbrauch



### GRAFIK 18 Energieverbrauch pro Umsatz

in Kilowattstunden pro €



### Scope 1-Emissionen

Für Ätzprozesse zur Strukturierung von Wafern sowie für die Reinigung von Fertigungsanlagen werden in der Halbleiterindustrie klimawirksame Gase eingesetzt. Dazu gehören die sogenannten Perfluorinated Compounds (PFC). Dies sind per- und polyfluorierte Kohlenstoffverbindungen, Schwefelhexafluorid (SF<sub>6</sub>) sowie Stickstofftrifluorid (NF<sub>3</sub>). Diese klimawirksamen Gase sind nicht durch andere Stoffgruppen ersetzbar und machen 80,7 Prozent der Scope 1-Emissionen aus. Die zunehmende Komplexität von Produkten führt in der Tendenz zu einem steigenden Bedarf dieser Gase. Wo möglich und sinnvoll, begegnen wir diesem Trend durch kontinuierliche Optimierung unserer Prozesse mittels effizienterer Produktionsverfahren und intelligente Abluftreinigungskonzepte. Auch der Einsatz von alternativen Gasen mit höheren Umsatzraten und geringerem Treibhauspotenzial trägt, wo dies möglich ist, dazu bei, den Anstieg der Emissionen zu minimieren. Unsere freiwilligen Investitionen in die PFC-Abluftreinigung ermöglichen es uns, etwa zwei Drittel unserer potenziellen, direkten Scope 1-Emissionen zu vermeiden. Dies entspricht einer Vermeidung von etwa 692.060 Tonnen CO<sub>2</sub>-Äquivalenten pro Jahr.

Durch Installation von zusätzlich im Geschäftsjahr 2023 in Betrieb genommenen Abluftreinigungsanlagen konnte eine weitere Reduktion von 24.101 Tonnen CO<sub>2</sub>-Äquivalenten erzielt werden. Damit sind wir zuversichtlich, unser Ziel, bis zum Ende des Geschäftsjahres 2024 in Summe Emissionen von 50.000 Tonnen CO<sub>2</sub>-Äquivalenten einzusparen, zu erreichen.

Im Kalenderjahr 2023 hat sich der Welt-Halbleiterverband (englisch: World Semiconductor Council, kurz WSC) freiwillig zum Ziel gesetzt, dass im Kalenderjahr 2030 die PFC-Emissionen um 85 Prozent reduziert werden sollen. Die sogenannte Reduktionsrate wird aus der Differenz der potenziellen Emissionen nach dem Produktionsprozess ohne Abluftreinigung und der Emissionen nach Behandlung durch Abluftreinigungsanlagen errechnet. Infineon hat bereits zum Ende des Geschäftsjahres 2023 eine Minderung der potenziellen PFC-Emissionen von mehr als 82 Prozent erreicht.

Unsere kontinuierlichen Verbesserungen bei der Vermeidung von PFC-Emissionen zeigen sich auch bei der Normierung der Emissionen auf den erzielten Umsatz. [GRAFIK 19](#)

Neben der PFC-Berichterstattung ermitteln wir an unseren wesentlichen Produktionsstandorten jährlich die Emissionen für weitere relevante Substanzen. Für das

Geschäftsjahr 2023 wurden 4,79 Tonnen Schwefeloxide (SO<sub>x</sub>), 84,89 Tonnen Stickoxide (NO<sub>x</sub>), 35,24 Tonnen Kohlenmonoxid (CO), 641,32 Tonnen flüchtige organische Verbindungen (VOC) sowie 17,34 Tonnen Feinpartikel emittiert.

Insgesamt ergeben sich im Geschäftsjahr 2023 Scope 1-Emissionen in Höhe von 246.126 Tonnen CO<sub>2</sub>-Äquivalenten.

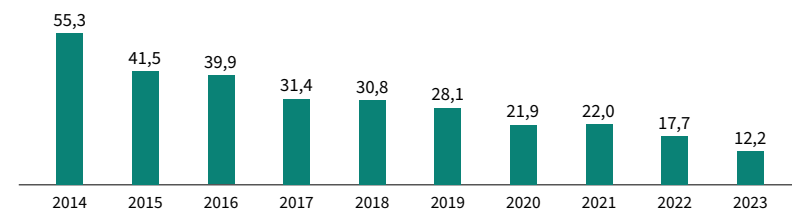
### Scope 2-Emissionen

Der Scope 2-Leitfaden<sup>1</sup> des World Resources Institute schreibt vor, dass Unternehmen zwei Werte für ihre Scope 2-Emissionen berechnen und ausweisen müssen: das sogenannte Market-based Accounting auf Basis des anbieterspezifischen Emissionsfaktors und das sogenannte Location-based Accounting auf Basis des regionalen oder nationalen Netzdurchschnitts. Mit Berücksichtigung der anbieterspezifischen Emissionsfaktoren (Market-based Accounting) der verwendeten Energieträger ergeben sich im Berichtsjahr Scope 2-Emissionen in Höhe von 254.335 Tonnen CO<sub>2</sub>-Äquivalenten.<sup>2</sup> Dieser Ansatz wurde gewählt, um die bislang realisierten Implementierungen einer möglichst regenerativen Energieversorgung abzubilden.

Auch mögliche Potenziale in der eigenen Stromversorgung wurden und werden regelmäßig an den Standorten überprüft. An unserem Frontend-Standort Dresden (Deutschland) beispielsweise wird bereits seit Jahren ein hocheffizientes Blockheizkraftwerk betrieben. Das Potenzial für eine eigene Grünstromproduktion an unseren Standorten ist aufgrund der Gebäudetopologie und anderer Faktoren begrenzt und liegt im unteren einstelligen Prozentbereich bezogen auf den Gesamtstromverbrauch.

#### GRAFIK 19 PFC-Emissionen pro Umsatz

in Tonnen CO<sub>2</sub>-Äquivalente pro Million €



<sup>1</sup> GHG Protocol Scope 2 Guidance (2015).

<sup>2</sup> Auf Basis des regionalen oder nationalen Netzdurchschnitts (Location-based Accounting) errechnen sich Scope 2-Emissionen in Höhe von 952.640 Tonnen CO<sub>2</sub>-Äquivalenten.

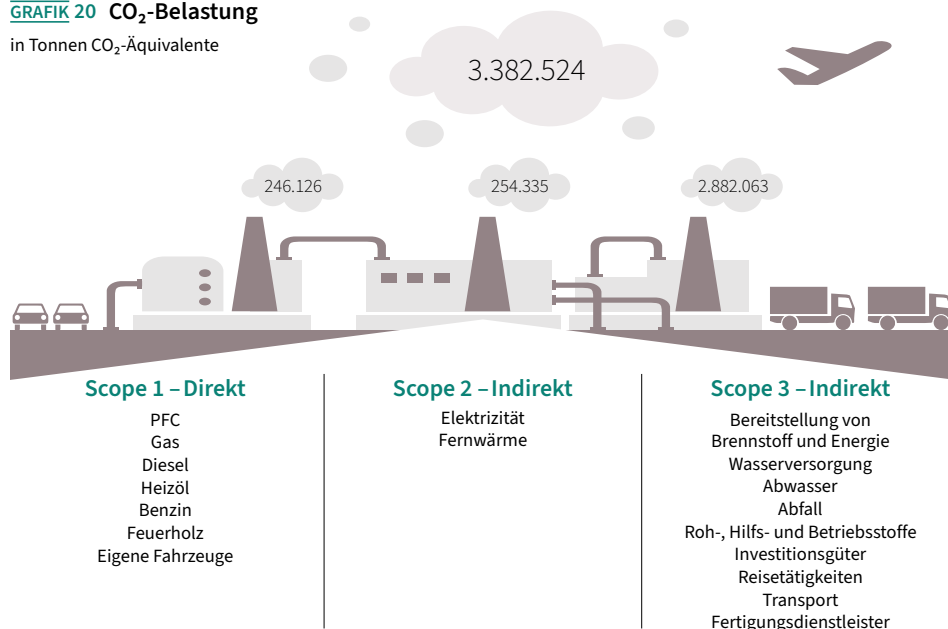


### Scope 3-Emissionen

Unter die Scope 3-Emissionen fallen unter anderem die Emissionen für die Bereitstellung und Entsorgung sämtlicher Roh-, Hilfs- und Betriebsstoffe sowie sonstiger Prozessmedien, der Warentransport, die Reisetätigkeiten, Aktivitäten der Energiebereitstellung (beispielsweise Übertragungsverluste) und die Fertigungsdienstleister. In Summe ergeben sich im Berichtsjahr Scope 3-Emissionen in Höhe von 2.882.063 Tonnen CO<sub>2</sub>-Äquivalenten. Im Vergleich zum Vorjahr ist dies eine Steigerung von über 30 Prozent. Der deutliche Anstieg ist auf ein um über 20 Prozent gestiegenes Einkaufsvolumen sowie eine bessere Verfügbarkeit der Scope 3-Daten von Lieferanten und somit eine bessere Abdeckung der vorgelagerten Lieferkette zurückzuführen. Die lieferantenbezogenen Emissionen sind mit 89 Prozent der deutlich größte Anteil der Scope 3-Emissionen. Dabei entfallen circa 1,1 Millionen Tonnen CO<sub>2</sub>-Äquivalente auf die direkten Lieferanten sowie circa 1,5 Millionen Tonnen CO<sub>2</sub>-Äquivalente auf die vorgelagerte Lieferkette. Folgende Emissionen sind in die Berechnung der CO<sub>2</sub>-Belastung eingeflossen:<sup>1</sup>

**GRAFIK 20 CO<sub>2</sub>-Belastung**

in Tonnen CO<sub>2</sub>-Äquivalente

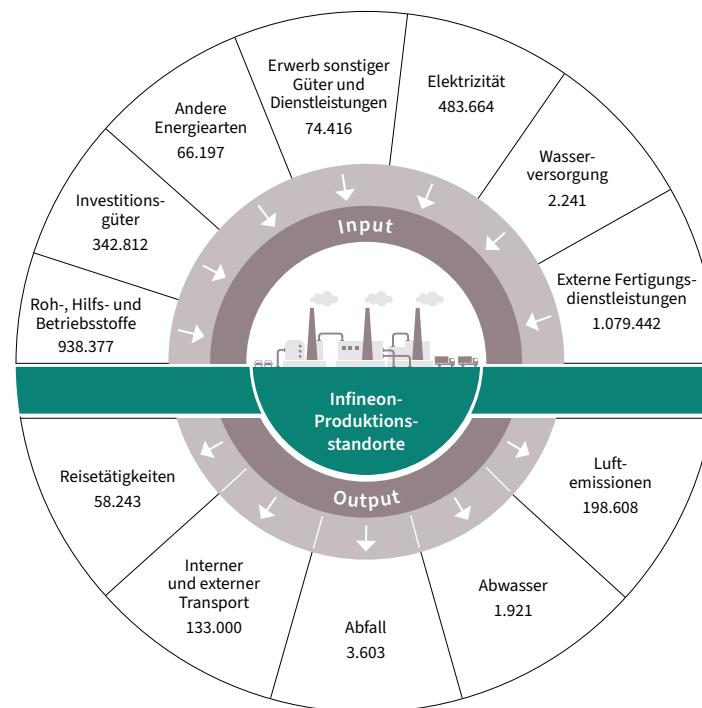


Für Infineon ergibt sich im Geschäftsjahr 2023 ein ökologischer Fußabdruck von umgerechnet rund 3,4 Millionen Tonnen CO<sub>2</sub>-Äquivalenten. [GRAFIK 20](#)

[GRAFIK 21](#) zeigt die Aufteilung der Emissionen nach ihrer Entstehung. Bei den Input-Strömen handelt es sich um Emissionen, welche unter anderem im Rahmen der Bereitstellung der Materialien angefallen sind. Bei den Output-Strömen handelt es sich um die Emissionen, die direkt (im Rahmen der Produktion) sowie durch den internen und externen Transport entstanden sind.

**GRAFIK 21 Aufteilung der Emissionen nach Entstehung**

in Tonnen CO<sub>2</sub>-Äquivalente



<sup>1</sup> Unter „Wassermanagement“ und „Abfallmanagement“ im Kapitel „Ökologische Nachhaltigkeit und Klimaschutz“ sind weitere Informationen zu den Themen Wasserversorgung, Abwasser und Abfall enthalten.

### Wassermanagement

Die Infineon-Wasserbilanz für das Geschäftsjahr 2023 ist in [GRAFIK 22](#) schematisch dargestellt.

Wasser wird in unseren Fertigungen zum Beispiel zur Kühlung von Anlagen oder zur Erzeugung von sogenanntem Produktionsreinstwasser genutzt. Ein signifikanter Anteil unseres Wasserbezugs, der als Kühlwasser verwendet wird, wird mindestens

in der gleichen Reinheit zurückgeleitet. Sollte das bezogene Wasser den Reinheitsanforderungen nicht genügen, so wird es einer Aufbereitung unterzogen.

Teilweise kann das Wasser nach erstmaligem Gebrauch wiederverwendet werden. Im Berichtszeitraum konnten 2.681.991 Kubikmeter (18,94 Prozent) des Produktionsreinstwassers sowie 2.901.085 Kubikmeter (15,12 Prozent) des Produktionsabwassers wiederverwendet werden.

**GRAFIK 22 Wasserbilanz**

in Kubikmeter



Infineon bezog im Berichtsjahr 37.534.466 Kubikmeter Wasser. Die Versorgung wird entweder über eigene Grundwasserbrunnen oder durch lokale Versorger sichergestellt. Diese Versorger liefern Trinkwasser beziehungsweise Brauchwasser, das keine Trinkwasserqualität besitzt. Der Ursprung unseres Wassers ist in [GRAFIK 23](#) dargestellt.

Nachdem das Wasser den Produktionsbereich verlassen hat, wird es abhängig vom Reinheitsgrad, von den technischen Gegebenheiten sowie den behördlichen Vorgaben entweder direkt oder indirekt eingeleitet. In [GRAFIK 24](#) ist die prozentuale Aufteilung der Wassereinleitungen abgebildet.

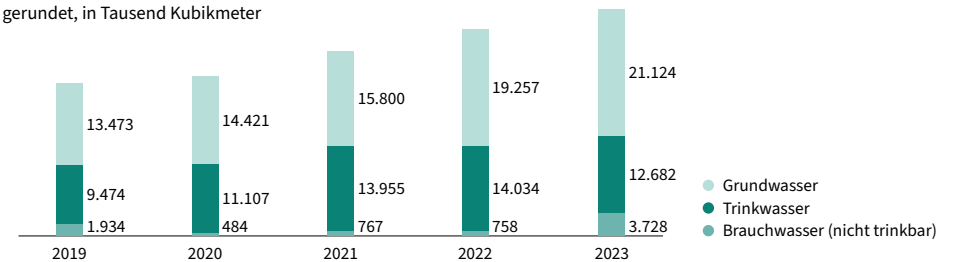
Bezogen auf den Umsatz lag der Wasserverbrauch gemäß GRI-Definition im Geschäftsjahr 2023 bei 0,22 Liter pro Euro. In [GRAFIK 25](#) werden zum Vergleich auch die Werte der letzten Geschäftsjahre dargestellt.

Basierend auf der Bewertung möglicher Risiken des Wassermangels anhand des Aqueduct Water Risk Atlas (unter Bezugnahme auf Aqueduct 3.0-Daten im Geschäftsjahr 2021) des World Resources Institute, konnten Gebiete mit hohem oder extrem hohem Wassermangelrisiko identifiziert werden. Zwei unserer Standorte befinden sich in solchen Gebieten: Mesa (Arizona, USA) und Tijuana (Mexiko). Der Wasserbezug dieser zwei Standorte entspricht 1,20 Prozent unseres gesamten Wasserbezugs. Diese Standorte verwenden nur Wasser, das von lokalen Versorgern zur Verfügung gestellt wird. Um den Frischwasserbedarf zu reduzieren, führen beide Standorte wirksame Maßnahmen zum Wasserrecycling mithilfe von Umkehrosmose-Systemen durch. Die Wassereinleitung aus der Produktion, beispielsweise in Kläranlagen, für diese zwei Standorte beträgt 0,77 Prozent der gesamten Wassereinleitung.

Wir haben die gleiche Bewertungsmethode verwendet, um mögliche zukünftige Szenarien zu ermitteln, mit dem Ergebnis, dass sich bis zum Ende des Kalenderjahres 2030 weitere Standorte in Gebieten mit Wasserknappheit befinden könnten. In diesem Zusammenhang planen wir, Maßnahmen im Rahmen von IMPRES im Einklang mit den lokalen Gegebenheiten zu entwickeln, wie zum Beispiel den effizienteren Einsatz von Wasser durch Mehrfachnutzung im Prozessablauf.

### GRAFIK 23 Wasserbezug

gerundet, in Tausend Kubikmeter



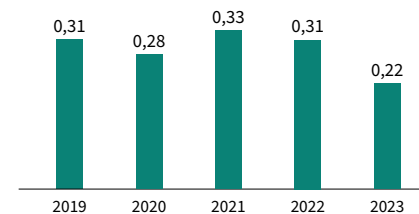
### GRAFIK 24 Wassereinleitungen



- Abwasser – Direkte Einleitung (25%)
- Abwasser – Indirekte Einleitung (31%)
- Andere Wassereinleitung, nicht Abwasser (44%)

### GRAFIK 25 Wasserverbrauch pro Umsatz

in Liter pro €



Um eine nachhaltige Wassernutzung sicherzustellen und kontinuierlich weiterzuentwickeln, fördern wir den Wissensaustausch zwischen den Standorten. Daher haben wir im Geschäftsjahr 2023 im Rahmen unserer NLoS<sup>1</sup>-Aktivitäten eine Arbeitsgruppe für den Wissensaustausch der wesentlichen Standorte mit den signifikanten Wassereinsparpotenzialen eingerichtet. So planen wir im Geschäftsjahr 2024 Projekte, und Maßnahmen mit einem jährlichen Recyclingpotenzial von 6 Millionen Kubikmetern Wasser umzusetzen.

Darüber hinaus besitzen das Engagement und die Kommunikation mit unseren Stakeholder\*innen zu einer nachhaltigen Wassernutzung eine hohe Priorität. Mit dem CDP Water Disclosure informieren wir unsere Stakeholder\*innen über unseren Umgang mit Wasser und die damit verbundenen Risiken und Chancen.

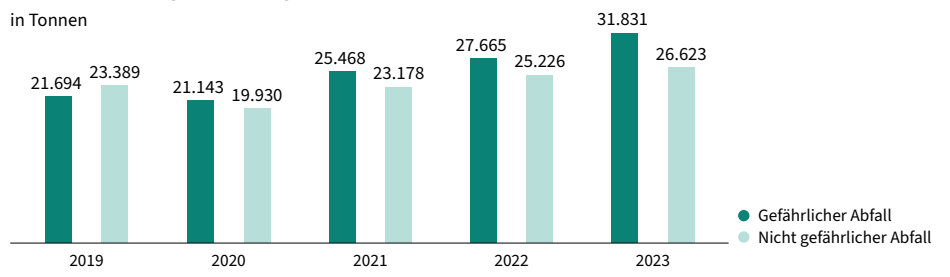
### Abfallmanagement

Die Verfahren zur Herstellung von Halbleitern erfordern eine Vielzahl von Chemikalien und anderen Produktionsmaterialien. In unseren eigenen Produktionsstätten fallen Abfälle an, die anschließend extern behandelt werden und hauptsächlich aus Chemikalien, Schlämmen und festen Siedlungsabfällen bestehen. Unser nachhaltiges

Abfallmanagement basiert auf der Klassifizierung und Trennung von Abfällen und der Anwendung sicherer Behandlungsmethoden gemäß den örtlichen gesetzlichen Vorschriften. Im Geschäftsjahr 2023 betrug das Gesamtaufkommen an Abfällen 58.454 Tonnen, wobei 26.623 Tonnen als nicht gefährlich und 31.831 Tonnen als gefährlich einzustufen waren. [GRAFIK 26](#) Außerdem wurden von den insgesamt erzeugten Abfällen 41.001 Tonnen der Verwertung und 17.453 Tonnen der Beseitigung zugeführt.

Neben den gesetzlichen Anforderungen hat vor allem die schwankende Produktion den größten Einfluss auf die erzeugten Abfallmengen und die angewandten Behandlungsmethoden. Heutzutage gibt es eine Vielzahl von Verfahren, die technisch und wirtschaftlich sinnvoll sind, um Abfälle zu behandeln. Infineon gibt Rückgewinnungsmethoden den Vorzug vor Entsorgungsmethoden. Folglich werden Abfälle möglichst dem Recycling oder sogar der Wiederverwendung und nicht der Beseitigung zugeführt. Im Geschäftsjahr 2023 konnte Infineon 69,50 Prozent des nicht gefährlichen und 70,68 Prozent des gefährlichen Abfalls der Wiederverwendung oder dem Recycling zuführen, was zu einer Gesamtrecyclingquote von 70,14 Prozent führt. Die Aufteilung der einzelnen Abfallbehandlungsverfahren ergibt sich aus den nachfolgenden Tabellen.

**GRAFIK 26 Abfallgenerierung**



### Abfälle zur Verwertung

in Tonnen

<b>Gefährlicher Abfall</b>	
Recycling	21.014
Vorbereitung zur Wiederverwendung	1.484
<b>Gesamt</b>	<b>22.498</b>
<b>Nicht gefährlicher Abfall</b>	
Recycling	18.503
Vorbereitung zur Wiederverwendung	0
<b>Gesamt</b>	<b>18.503</b>

<sup>1</sup> NLoS: Next Level of Sustainability.

## Abfälle zur Beseitigung

in Tonnen

Gefährlicher Abfall	
Verbrennung (mit Energierückgewinnung)	2.656
Verbrennung (ohne Energierückgewinnung)	794
Deponierung	214
Sonstige Beseitigungsverfahren	5.669
<b>Gesamt</b>	<b>9.333</b>
Nicht gefährlicher Abfall	
Verbrennung (mit Energierückgewinnung)	2.652
Verbrennung (ohne Energierückgewinnung)	295
Deponierung	5.094
Sonstige Beseitigungsverfahren	79
<b>Gesamt</b>	<b>8.120</b>

Bezogen auf den Umsatz lag die generierte Summe des gesamten Abfalls im Geschäftsjahr 2023 bei 3,58 Gramm pro Euro. In [GRAFIK 27](#) werden zum Vergleich auch die Werte der letzten Geschäftsjahre dargestellt.

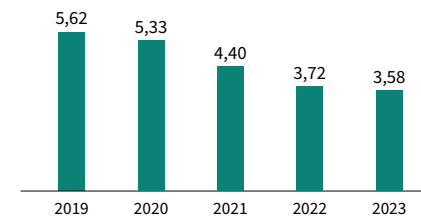
Die abfallbezogenen Daten aus unseren Betrieben stammen in erster Linie aus den Rechnungen der Abfallunternehmen und werden in unserer zentralen elektronischen Datenbank erfasst, zusammengestellt und überwacht. Im Rahmen unseres IMPRES-Managementsystems überprüfen wir regelmäßig externe Entsorgungsunternehmen auf die Einhaltung interner und gesetzlicher Vorschriften sowie auf die Erlaubnis zum Umgang mit den relevanten Abfallkategorien.


Analog zu unserem Ansatz zur Optimierung unseres Wasserverbrauchs haben wir auch im Bereich der Abfallgenerierung im Rahmen unserer NLoS-Aktivitäten eine Arbeitsgruppe für den Wissensaustausch der wesentlichen Standorte mit den signifikanten Abfalleinsparpotenzialen etabliert.

Die wesentlichen Aspekte unseres nachhaltigen Abfallmanagements sind naturgemäß die Vermeidung von Abfall und der Werterhalt der von uns genutzten Ressourcen durch Maßnahmen der Kreislaufwirtschaft. Infineon benötigt für seine Fertigungen auch Lösemittel, die nach ihrer Verwendung, wenn technisch und ökonomisch sinnvoll, durch Destillation so weit gereinigt werden, dass eine signifikante Wiederverwendung als Lösemittel ermöglicht werden kann. Dies reduziert einerseits den Einkauf neuer Ware und andererseits das Abfallaufkommen. Im Geschäftsjahr 2023 wurden 228 Tonnen des Lösemittels Propylenglycolmethyletheracetat (PGMEA) durch die Destillation von PGMEA-haltigem Abfall extern zurückgewonnen und in der Produktion wiederverwendet.

### GRAFIK 27 Abfallgenerierung pro Umsatz

in Gramm pro €





# Mehrwert durch nachhaltige Produkte

**Ökologisch positive CO<sub>2</sub>-Bilanz: Die Produkte von Infineon ermöglichen während ihrer Nutzungsphase CO<sub>2</sub>-Einsparungen von rund 117 Millionen Tonnen CO<sub>2</sub>-Äquivalenten.**

## Wesentliche Themen

- › Langfristige Zukunftsfähigkeit des Kerngeschäfts
- › Verantwortungsvolle Fertigung
- › Mehrwert durch nachhaltige Produkte

### ZIELE

S. 55 ff.

Die Klimastrategie von Infineon beruht auf zwei Säulen: Neben der kontinuierlichen Reduzierung der eigenen Emissionen leistet Infineon mittels seiner innovativen Produkte und Lösungen einen aktiven Beitrag zum Klimaschutz. Produkte von Infineon sind essenzielle Bestandteile der Mobilitäts- und Energiewende. Und wir fühlen uns gleichermaßen verantwortlich für unser eigenes Unternehmen und für die Begrenzung unseres eigenen Fußabdrucks. Das Vorantreiben der Digitalisierung wird dabei helfen, unsere Ressourceneffizienz zu optimieren.

Ein wesentlicher Schlüssel zu mehr Nachhaltigkeit und zur Lösung klimabedingter Herausforderungen sind hierbei neue Technologien, die mit weniger Ressourceneinsatz mehr erreichen und gleichzeitig Emissionen einsparen. „Mehr aus weniger“ ist genau der Ansatz, mit dem auch Infineon dazu beiträgt, bessere Lösungen für bestehende Probleme zu entwickeln und eine lebenswerte Zukunft aktiv mitzugestalten.

„Um langfristig erfolgreich zu sein, muss wirtschaftlicher Erfolg mit ökologischem und sozialem Engagement Hand in Hand gehen. Mit seinen innovativen Lösungen hilft Infineon, mehr aus weniger zu schaffen, und leistet damit einen aktiven Beitrag, um weltweiten Herausforderungen wie dem Klimawandel erfolgreich zu begegnen“, sagt Dr. Sven Schneider, Finanzvorstand von Infineon.

Aktuelle Trends analysieren wir regelmäßig im Zuge der Definition neuer Produkte, um nachhaltige Geschäftsmodelle zu identifizieren. Weitere Informationen sind unter „Die Segmente“ im Kapitel „Geschäftsmodell“ des Geschäftsberichts 2023 enthalten. [S. 24 ff. des Geschäftsberichts 2023](#)

Halbleiter von Infineon unterstützen die Generierung von Strom aus erneuerbaren Energien. Zudem bieten sie Effizienzgewinne in allen Wertschöpfungsstufen der Energiewirtschaft: bei der Erzeugung, der Übertragung, der Speicherung und insbesondere der Nutzung von elektrischer Energie. Sie bilden die Grundlage für die intelligente und effiziente Nutzung von Energie: in Industrieanwendungen, in Stromversorgungen für Computer und Unterhaltungselektronik sowie in Fahrzeugen.

Produkte und Lösungen von Infineon ermöglichen während ihrer Nutzungsphase, dass Endprodukte energieeffizienter sind und damit einen wesentlichen Beitrag zur Verbesserung des ökologischen Fußabdrucks leisten. Werden zum Beispiel Produkte von Infineon in industriellen Applikationen wie Antrieben und Motorsteuerungen verwendet, so führt dies unter anderem zu geringeren Leistungsverlusten und damit zu einem effizienteren Betrieb. Halbleiter spielen auch eine Schlüsselrolle für den Erfolg der Elektromobilität. Sie sorgen vor allem dafür, dass der Strom aus der Batterie so effizient wie möglich in Bewegung umgesetzt wird.

Infineon liefert unter anderem die Schlüsselkomponenten für den Wechselrichter, der für den Antrieb in Elektroautos eine entscheidende Rolle spielt. Weiterhin wird die Erzeugung von regenerativer Energie mit Windkraft- sowie Fotovoltaik-Anlagen durch unsere Leistungshalbleiter ermöglicht. Damit leistet Infineon einen bedeutenden Beitrag zur Dekarbonisierung im Bereich der Energieversorgung sowie bei Endanwendungen.

### Die Infineon-CO<sub>2</sub>-Bilanz

Bei der Erstellung einer CO<sub>2</sub>-Bilanz sind komplexe Prozesse und eine Vielzahl von Einflussfaktoren zu berücksichtigen. Ökobilanzielle Betrachtungen unterliegen deshalb naturgemäß einer gewissen Unschärfe. Um diese Unschärfe zu reduzieren, haben wir unseren Ansatz weiter optimiert.

In der Infineon-CO<sub>2</sub>-Bilanz werden gemäß dem GHG Protocol die Produktion inklusive aller hierzu benötigten Medien (Roh-, Hilfs- und Betriebsstoffe) sowie die interne und externe Logistik bis hin zum Kunden berücksichtigt. Die Ergebnisse der Infineon-CO<sub>2</sub>-Bilanz werden regelmäßig an die eigens dafür benannten Verantwortlichen im Management berichtet. In den Anwendungsbereichen Automobilelektronik, industrielle Antriebe, Fotovoltaik sowie Windenergie ermöglichen unsere Produkte während der Nutzungsphase CO<sub>2</sub>-Einsparungen von rund 117 Millionen Tonnen CO<sub>2</sub>-Äquivalenten. Verglichen mit dem europäischen Strommix entspricht dies etwa 12,5 Prozent der jährlichen Nettostromerzeugung der Europäischen Union.

Infineon ermöglicht somit durch seine Produkte und Innovationen in Verbindung mit einer effizienten Fertigung einen ökologischen Nettonutzen von mehr als 113 Millionen Tonnen CO<sub>2</sub>-Äquivalenten. [GRAFIK 28](#)

#### [GRAFIK 28](#) Infineon-CO<sub>2</sub>-Bilanz



**Ökologischer Nettonutzen:  
CO<sub>2</sub>-Reduktion von mehr als 113 Millionen Tonnen**



<sup>1</sup> Die Kennzahl berücksichtigt Produktion, Transport, eigene Fahrzeuge sowie Reisetätigkeiten, lieferantenspezifische Emissionen, Wasser/Abwasser, direkte Emissionen, Energieverbrauch, Abfall usw. sowie direkte und indirekte energiebezogene Emissionen von Fertigungsdienstleistern. Sie basiert auf intern erhobenen Daten und öffentlich verfügbaren Umrechnungsfaktoren und bezieht sich auf das Geschäftsjahr 2023.

<sup>2</sup> Die Ermittlung der Kennzahl erfolgt auf Basis selbst entwickelter Kriterien, die in den begleitenden Erläuterungen detailliert erklärt werden. Die Kennzahl bezieht sich auf das Kalenderjahr 2022 und wird für folgende Bereiche erhoben: Automobilelektronik, industrielle Antriebe, Fotovoltaik sowie Windenergie. Die Berechnungen der CO<sub>2</sub>-Einsparungen gründen auf Einsparpotenzialen von Technologien, in denen Halbleiter zum Einsatz kommen. Die Zurechnung eingesparter CO<sub>2</sub>-Emissionen erfolgt über den Infineon-Marktanteil, den Halbleiteranteil und die Lebensdauer jeweiliger Technologien, die auf internen und externen Expert\*innenschätzungen beruhen. Solche komplexen ökobilanziellen Betrachtungen sind mit Unschärfe und gewissen Unsicherheiten behaftet, das Ergebnis ist jedoch eindeutig.

### Unser Produktbeispiel: höhere Effizienz und Leistungsdichte mit dem resonanten Sperrwandler-Controller XDP™ in Kombination mit CoolGaN™ IPS beim Design von Ladegeräten

Mit einer steigenden Zahl an Mobilgeräten, Notebooks und batteriebetriebenen Geräten entstand die Notwendigkeit von höherer Ladeleistung und Schnellladefunktionen. Für Ingenieur\*innen stellt dieser Trend eine Herausforderung dar, denn sie müssen immer höhere Leistungen in kleineren Formfaktoren erzielen und gleichzeitig die Anforderungen an die thermische Leistung erfüllen. Um den damit verbundenen Designanforderungen gerecht zu werden, kombiniert Infineon den resonanten Sperrwandler-Controller XDP™ Digital Power Controller XDPS2201 mit der CoolGaN™ Integrated Power Stage (IPS) 600 V (IGI60F1414A1L). Damit werden jetzt hocheffiziente Ladegeräte und Adapter mit hoher Leistungsdichte möglich.

Unser Kunde Anker hat sich für den resonanten Sperrwandler-Controller der nächsten Generation und die CoolGaN™ IPS von Infineon für Schnellladegeräte mit mehr als 100 Watt entschieden und erreicht damit eine marktführende Leistungsdichte. In diesem neuen Ladegerät wird dadurch ein herausragender Wirkungsgrad von über 95 Prozent auf Systemebene erreicht. Im Vergleich zu anderen Ladelösungen reduziert diese Architektur den Energieverlust um 21 Prozent. Es ist das erste Mal, dass der resonante Sperrwandler-Controller und CoolGaN™-IPS-Bauteile von Infineon kombiniert und im Markt für Unterhaltungselektronik kommerziell eingesetzt werden.

### Erfüllung von gesetzlichen und kundenspezifischen Anforderungen

Die Grundlage der Halbleiterherstellung sind komplexe Prozesse, die eine Vielzahl von Spezialchemikalien und Materialien benötigen. Bei Infineon gehen wir zum Schutz von Mensch und Umwelt verantwortungsvoll mit gefährlichen Substanzen um.

Unsere Produkte erfüllen alle relevanten Anforderungen aus der europäischen Chemikaliengesetzgebung REACH [Verordnung (EG) 1907/2006, englisch: Registration, Evaluation, Authorisation and Restriction of Chemicals].

Die Verwendung bestimmter, vom europäischen Gesetzgeber als gefährlich definierter Stoffe in Endprodukten ist in zwei wesentlichen europäischen Richtlinien reglementiert. Dies sind die Richtlinie 2000/53/EG zu Altfahrzeugen (ELV-Richtlinie, englisch: End-of-Life Vehicles) sowie die Richtlinie 2011/65/EU und die delegierte Richtlinie 2015/863/EU zur Beschränkung der Verwendung bestimmter gefährlicher Stoffe in Elektro- und Elektronikgeräten (RoHS-Richtlinie, englisch: Restriction of the use of certain hazardous substances in electrical and electronic equipment).

Die Produkte von Infineon fallen nicht in den Geltungsbereich dieser Richtlinien. Dennoch erwarten unsere Kunden, dass unsere Produkte den gesetzlichen Anforderungen in den Kundenanwendungen gerecht werden. Infineon-Produkte sind konform zu den Stoffbeschränkungen in den vorher genannten Richtlinien und erfüllen damit diese Kundenanforderung.

Darüber hinaus informieren wir unsere Kunden über die chemische Zusammensetzung der Materialien, aus denen unsere Produkte aufgebaut sind.

Infineon strebt kontinuierlich danach, für bestimmte Stoffe, wie zum Beispiel Blei, Alternativen zu entwickeln und einzusetzen. So arbeiten wir beispielsweise im Rahmen des DA5-Konsortiums (englisch: Die Attach, fünf Kooperationspartner) an bleifreien Alternativen für Hochtemperaturschmelzloten, die für spezifische Anwendungen aufgrund ihrer Eigenschaften notwendig sind.





# EU-Taxonomie

Produkte und Lösungen von Infineon ermöglichen die Dekarbonisierung und schaffen Mehrwert für die Gesellschaft.

## Wesentliche Themen

- › Langfristige Zukunftsfähigkeit des Kerngeschäfts
- › Verantwortungsvolle Fertigung
- › Mehrwert durch nachhaltige Produkte

## ZIELE

S. 55 ff.



Im Rahmen des Europäischen Grünen Deals, der sich die Klimaneutralität der EU bis 2050 zum Ziel setzt, hat die Europäische Kommission in ihrem Aktionsplan „Sustainable Finance“ die Einrichtung eines Rahmens zur Erleichterung nachhaltiger Investitionen, die sogenannte EU-Taxonomie, beschlossen. Die ab 1. Januar 2022 für bestimmte Unternehmen anzuwendende Verordnung (2020/852) stellt ein einheitliches Klassifizierungssystem für die ökologische Nachhaltigkeit von Wirtschaftstätigkeiten dar. Hierfür muss ein wesentlicher Beitrag zu einem der sechs Umweltziele geleistet werden:

1. Klimaschutz	4. Übergang zu einer Kreislaufwirtschaft
2. Anpassung an den Klimawandel	5. Vermeidung und Verminderung der Umweltverschmutzung
3. Nachhaltige Nutzung und Schutz von Wasser- und Meeresressourcen	6. Schutz und Wiederherstellung der Biodiversität und der Ökosysteme

Das Klassifizierungssystem unterscheidet dabei zwischen Taxonomiefähigkeit und Taxonomiekonformität. Taxonomiefähige Wirtschaftstätigkeiten sind grundsätzlich fähig, einen wesentlichen Beitrag zu einem der oben genannten Umweltziele zu leisten. Taxonomiekonforme Wirtschaftstätigkeiten leisten nachweislich einen wesentlichen Beitrag zu einem der Umweltziele und verletzen keines der anderen fünf Umweltziele. Der Nachweis erfolgt grundsätzlich über einen mehrstufigen Prüfprozess, der neben technischen Bewertungskriterien auch die Erfüllung eines sozialen Mindestschutzes vorsieht.

Während die EU-Taxonomie-Verordnung im Juni 2020 veröffentlicht wurde, wurden der Delegierte Rechtsakt zu den Umweltzielen 1 (Klimaschutz) und 2 (Anpassung an den Klimawandel) sowie der Rechtsakt zu den Berichtspflichten im Kalenderjahr 2021 veröffentlicht. Zur Konkretisierung und Klarstellung von Fragen der Umsetzung stellte die EU-Kommission zusätzlich FAQ<sup>1</sup>-Dokumente zur Verfügung. Die EU-Taxonomie sieht für berichtspflichtige Unternehmen vor, dass in ihren ab Januar 2022 veröffentlichten Geschäfts- beziehungsweise Nachhaltigkeitsberichten der taxonomiefähige Anteil an Umsatz, Investitions- und Betriebsausgaben für die Umweltziele 1 und 2 offengelegt wird. Für Veröffentlichungen ab dem Kalenderjahr 2023 ist dann die Offenlegung der Taxonomiekonformität vorgesehen. Im Juni 2023 billigte die EU-Kommission den Delegierten Rechtsakt zu den Umweltzielen 3 bis 6 sowie die Änderungen zu den Offenlegungsverpflichtungen und Anpassungen der Umweltziele 1 bis 2 hinsichtlich der Aufnahme weiterer Kategorien und Änderungen bei den Bewertungskriterien.

Der Rechtsakt zu den Umweltzielen 3 bis 6 („Environmental Delegated Act“) enthält die technischen Bewertungskriterien für eine Reihe von Wirtschaftstätigkeiten, die einen wesentlichen Beitrag zu einem oder mehreren der weiteren vier, nicht klimabezogenen Umweltziele leisten. Die Änderungen an den Umweltzielen 1 bis 2 („Climate Delegated Act“) betreffen unter anderem die Aufnahme weiterer Wirtschaftstätigkeiten in den Katalog sowie Änderungen an den technischen Bewertungskriterien einzelner bereits bestehender Wirtschaftstätigkeiten sowie die Änderungen in Anhang C zur Verwendung und zum Vorhandensein bestimmter Chemikalien. Die Änderungen zu den Offenlegungsverpflichtungen („Disclosure Delegated Act“) betreffen unter anderem die Ausgestaltung des Meldebogens.

<sup>1</sup> FAQ: Häufig gestellte Fragen (englisch: Frequently Asked Questions).

Grundsätzlich müssen Unternehmen ab dem 1. Januar 2024 die Taxonomiefähigkeit zu den neu eingeführten Wirtschaftstätigkeiten der Umweltziele 3 bis 6 berichten. Auch die Änderungen am „Disclosure Delegated Act“ sowie die Änderungen an bestehenden Wirtschaftstätigkeiten zu den beiden Zielen 1 und 2 müssen ab dem 1. Januar 2024 umgesetzt werden.

Die Berichterstattung zur Taxonomie sehen wir als Teil unserer ganzheitlichen Kommunikation. Die EU-Taxonomie-Verordnung und die hierzu erlassenen Delegierten Rechtsakte enthalten Formulierungen und Begriffe, die noch erheblichen Auslegungsunsicherheiten unterliegen und für die noch nicht in jedem Fall Klarstellungen veröffentlicht wurden. Aus diesem Grund ist sie aus unserer Sicht in ihrer momentanen Form noch kein adäquates Instrument, um darzulegen, wie Infineon Mehrwert schafft und unsere Produkte und Lösungen dazu beitragen können, die gesellschaftlichen Herausforderungen wie beispielsweise den Klimawandel zu meistern. „Innovationen sind der Schlüssel und Halbleiter die entscheidenden Bausteine, um die Dekarbonisierung und die Digitalisierung unserer Welt voranzutreiben. Wir bei Infineon ermöglichen eine klimaneutrale Wirtschaft und wir verbinden die reale mit der digitalen Welt“, sagt Jochen Hanebeck, Vorstandsvorsitzender von Infineon. Die Beiträge, die unsere Produkte und Lösungen zum Klimaschutz leisten, haben wir im Kapitel „Mehrwert durch nachhaltige Produkte“ beschrieben. [□ S. 37 ff.](#)

### Der Infineon-Klassifizierungsansatz

Zur Erfüllung der Berichtspflicht der EU-Taxonomie-Verordnung wurde ein funktionsübergreifendes Projektteam etabliert. Bei der Klassifizierung wurden alle Infineon-Produkte und -Lösungen bewertet. Im Rahmen der Einstufung nach Taxonomiefähigkeit wurde zunächst eine geeignete, segmentübergreifende Gruppierung des Portfolios definiert. Kriterien waren hierbei unter anderem, dass das Attribut identische oder ähnliche Eigenschaften von Produkten beziehungsweise Lösungen enthält und hinsichtlich relevanter Parameter eindeutig zugeordnet werden kann. Im Rahmen des funktionsübergreifenden Projektteams erfolgt dann die Bewertung der Taxonomiefähigkeit.

Die Geschäftsaktivitäten von Infineon lassen sich derzeit unter die Wirtschaftstätigkeiten der Rubrik „3. Verarbeitendes Gewerbe/Herstellung von Waren“ klassifizieren, die im Delegierten Rechtsakt zu den beiden ersten Umweltzielen beschrieben sind. Aufgrund verschiedenster Anwendungsgebiete unserer Produkte und Lösungen werden

diese beispielsweise als Bauteile beziehungsweise Komponenten im Bereich Elektromobilität, erneuerbare Energien sowie Haushaltsgeräte eingesetzt. Ein Beispiel aus unserem taxonomiefähigen Portfolio sind Wechselrichter zur Umwandlung von Gleich- in Wechselstrom in Fotovoltaik-Anlagen.

Um Doppelzählungen zu vermeiden, erfolgte die Zuordnung zu einer ermöglichenden Tätigkeit nur, wenn eine taxonomiefähige Wirtschaftstätigkeit nicht bereits unter einer anderen Kategorie berücksichtigt wurde.

Die Prüfung der Taxonomiekonformität erfolgt danach in einem Dreischrittverfahren, in dem eine taxonomiefähige Wirtschaftstätigkeit dahingehend untersucht wird, ob (a) diese tatsächlich und nachweislich einen wesentlichen Beitrag zu einem der Umweltziele leistet, ob (b) keine erhebliche Beeinträchtigung der anderen fünf Umweltziele vorliegt und ob (c) der soziale Mindestschutz eingehalten wird. Die Kriterien (a) und (b) werden auch als Technische Bewertungskriterien zusammengefasst.

(a) Die Erfüllung des wesentlichen Beitrags zu einem der sechs Umweltziele ist durch die Beschreibung in der jeweils anzuwendenden Kategorie definiert. Für die Offenlegung im Geschäftsjahr 2023 ist die Taxonomiekonformität für die Umweltziele 1 „Klimaschutz“ und 2 „Anpassung an den Klimawandel“ auszuweisen. Infineon hat keine taxonomiefähigen Wirtschaftstätigkeiten im Rahmen von Umweltziel 2. Die Bewertung des wesentlichen Beitrags wird grundsätzlich unter Berücksichtigung von Infineon-Produktgruppen (wie beispielsweise „Komponenten für Solar- und Windkraft“) vollzogen und anhand standardisierter Prüfschritte entsprechend dokumentiert. Aufgrund rechtlicher Unsicherheiten in der Auslegung der Anlage C zum Umweltziel 5 „Vermeidung und Verminderung der Umweltverschmutzung“ wurden die relevanten taxonomiefähigen Wirtschaftstätigkeiten für dieses Berichtsjahr als nicht taxonomiekonform eingestuft. Diese Einschätzung kann sich bei Klarstellung von Auslegungen zukünftig ändern.

Aufgrund stark heterogener Infineon-Produkte und -Lösungen und einer damit einhergehenden komplexen Vertriebsstruktur erfolgt die Zuordnung zur Applikation in den jeweiligen Segmenten unterschiedlich. Nützliche Attribute hierbei sind beispielsweise eindeutig zuordenbare Kunden oder Produkteigenschaften (wie Spannungsbereich und Hauptfunktionalität). Dabei könnte eine Produktgruppe durchaus mehreren Applikationen zugeordnet werden.

(b) Als zweiter Schritt im Rahmen der Technischen Bewertungskriterien soll sichergestellt werden, dass von der Wirtschaftstätigkeit keine erheblichen negativen Auswirkungen auf die anderen fünf Umweltziele ausgehen.

Infineon erfüllt die Anforderungen im Rahmen des zweiten Prüfschritts in den Umweltzielen 2, 3, 4 und 6. Im Folgenden wird auf die Besonderheiten eingegangen.

### **Umweltziel 2: Anpassung an den Klimawandel**

Die physischen Klimarisiken wurden im Zuge einer robusten Klimarisikobewertung aus den in der Tabelle in Anlage A, Abschnitt II des Annex I aufgeführten Risiken auf Standortebene ermittelt. Dabei wurden die repräsentativen Konzentrationspfade 2.6 und 8.5 anhand eines Zeithorizonts bis 2050 basierend auf unterschiedlichen Datenquellen angewandt. Im Ergebnis werden wir überall dort, wo potenzielle Risiken bestehen, wirksame Anpassungslösungen installieren.

### **Umweltziel 3: Nachhaltige Nutzung und Schutz von Wasser- und Meeresressourcen**

Mögliche Umweltauswirkungen werden gemäß unserer Umweltpolitik frühestmöglich untersucht und bei der Entwicklung von Produkten und Prozessen berücksichtigt. Infineon hat dazu ein integriertes Managementsystem für Umweltschutz, Energie, Arbeitssicherheit und Gesundheit (IMPRES) etabliert. Infolgedessen werden auch zur Erhaltung der Wasserqualität und Vermeidung von Wasserknappheit Daten erhoben und damit einhergehende potenzielle Risiken auf Ebene der Produktionsstandorte analysiert. Weitere Informationen zu diesem Thema finden sich unter „Wassermanagement“ im Kapitel „Ökologische Nachhaltigkeit und Klimaschutz“. [☐ s. 33 ff.](#)

### **Umweltziel 4: Übergang zu einer Kreislaufwirtschaft**

Im Rahmen der Bewertung des Umweltziels 4 ist zu prüfen, ob die Wirtschaftstätigkeit die Verfügbarkeit oder falls möglich die Anwendung bestimmter Verfahren unterstützt. So soll beispielsweise bei der Abfallbewirtschaftung dem Recycling Vorrang vor der Entsorgung eingeräumt werden. Die Bewertung hat ergeben, dass unsere Wirtschaftstätigkeiten das Umweltziel 4 nicht erheblich beeinträchtigen. Weitere Informationen zu diesem Thema sind beispielsweise unter „Abfallmanagement“ im Kapitel „Ökologische Nachhaltigkeit und Klimaschutz“ enthalten. [☐ s. 34 f.](#)

### **Umweltziel 6: Schutz und Wiederherstellung der Biodiversität und der Ökosysteme**

Zum Schutz und Wiederherstellung der Biodiversität und der Ökosysteme wurde eine Analyse im Sinne einer Umweltverträglichkeitsprüfung auf Standortebene zur Identifizierung von Risiken und Bestimmung von Abhilfemaßnahmen durchgeführt. Hierbei wurde festgestellt, dass von unseren Produkten und Lösungen keine erhebliche Beeinträchtigung ausgeht.

(c) Bei der Bewertung des sozialen Mindestschutzes, bestehend aus den Themen „Menschenrechte“, „Korruption und Bestechung“, „Steuern“ und „Fairer Wettbewerb“, orientieren wir uns an den Empfehlungen aus dem „Final Report on Minimum Safeguards“, der im Oktober 2022 von der sogenannten European Platform on Sustainable Finance veröffentlicht wurde. Die Bewertung dieser Aspekte erfolgt auf Gruppenebene. Während bei den Themen „Menschenrechte“ und „Korruption und Bestechung“ die Wertschöpfungskette zu betrachten ist, bewertet man bei den Themen „Steuern“ und „Fairer Wettbewerb“ lediglich Infineon selbst.

Im Ergebnis erfüllt Infineon die Anforderungen des sozialen Mindestschutzes. Detaillierte Informationen zu unseren Anstrengungen in den jeweiligen Bereichen sind in den Kapiteln „Unternehmensethik“, „Menschenrechte“, „Unsere Verantwortung entlang der Wertschöpfungskette“ und „Unser Beitrag zu den UN Global Compact-Prinzipien“ dieses Berichts sowie im Geschäftsbericht 2023 im Kapitel „Corporate Governance“ enthalten. [☐ S. 14 ff., S. 17 f., S. 47 ff. und S. 60 f. sowie S. 82 ff. des Geschäftsberichts 2023](#)

Bei der Generierung von Kennzahlen konzentrierten wir uns ausschließlich auf umsatzgenerierende taxonomiefähige Wirtschaftstätigkeiten des Anhangs I der Delegierten Verordnung (EU) 2021/2139 der EU-Kommission. Im Geschäftsjahr 2023 betragen unsere taxonomiefähigen Wirtschaftstätigkeiten im Umsatz €9.353 Millionen und 57 Prozent, in den Investitionsausgaben €2.174 Millionen und 70 Prozent und in den Betriebsausgaben €1.283 Millionen und 51 Prozent. [☐ s. 44 ff.](#)

Umsatzerlöse gemäß EU-Taxonomie umfassen die in der Konzern-Gewinn- und Verlustrechnung ausgewiesenen Umsatzerlöse. Zur Ermittlung des Anteils der taxonomiefähigen Umsatzerlöse werden die taxonomiefähigen Umsatzerlöse ins Verhältnis zu den Umsatzerlösen des Konzerns gesetzt. Weitere Informationen zu den Umsatzerlösen und zu den Aufgliederungen der Umsatzerlöse nach Segmenten, Produktgruppen und Regionen sind unter „Erläuterungen zur Konzern-Gewinn- und Verlustrechnung“ und „Segmentberichterstattung“ im Kapitel „Konzernanhang“ des Geschäftsberichts 2023 dargestellt. [S. 108 ff. und S. 156 ff. des Geschäftsberichts 2023](#)

Investitionsausgaben gemäß EU-Taxonomie setzen sich aus den Zugängen zu den immateriellen Vermögenswerten, insbesondere aktivierte Entwicklungskosten, Zugängen zu den Sachanlagen und Nutzungsrechten gemäß IFRS<sup>1</sup> 16 zusammen.

Die Betriebsausgaben enthalten im Wesentlichen Aufwendungen für Forschung und Entwicklung, Reparaturen und Instandhaltung von Vermögenswerten des Sachanlagevermögens und kurzfristiges Leasing.

Die taxonomiefähigen Anteile von Umsatzerlösen, Investitionsausgaben und Betriebsausgaben wurden direkt aus den Finanzsystemen ermittelt, wenn eine Verbindung zur taxonomiefähigen Tätigkeit über die in den Finanzsystemen hinterlegten Stammdaten hergestellt werden konnte (wie Umsatzerlöse oder wesentliche Teile der Forschungs- und Entwicklungskosten). Soweit kein direkter Bezug zur taxonomiefähigen Tätigkeit in den Finanzsystemen und Finanzplanungsprozessen erkennbar war, wurde der taxonomiefähige Anteil der Investitionsausgaben und Betriebsausgaben über umsatzbasierte Allokationsschlüssel bestimmt.

Die folgenden Tabellen geben eine Übersicht über die berichtspflichtigen Kennzahlen der EU-Taxonomie für das Geschäftsjahr 2023.

<sup>1</sup> IFRS: International Financial Reporting Standards sind internationale Rechnungslegungsvorschriften für Unternehmen, die vom International Accounting Standards Board (IASB) herausgegeben werden.

## Umsatzerlöse

Wirtschaftstätigkeiten	Absoluter Umsatz	Umsatzanteil	Kriterien für einen wesentlichen Beitrag						DNSH-Kriterien („Keine erhebliche Beeinträchtigung“)						Mindestschutz	Taxonomiekonformer Umsatzanteil 2023	Taxonomiekonformer Umsatzanteil 2022	Kategorie (ermöglichte Tätigkeiten)	Kategorie (Übergangstätigkeiten)	
			Klimaschutz	Anpassung an den Klimawandel	Wasser- und Meeresressourcen	Kreislaufwirtschaft	Umweltverschmutzung	Biologische Vielfalt und Ökosysteme	Klimaschutz	Anpassung an den Klimawandel	Wasser- und Meeresressourcen	Kreislaufwirtschaft	Umweltverschmutzung	Biologische Vielfalt und Ökosysteme						
			in %	in %	in %	in %	in %	in %	J/N	J/N	J/N	J/N	J/N	J/N						in %
<b>A. Taxonomiefähige Tätigkeiten</b>																				
<b>A.1 Ökologisch nachhaltige Tätigkeiten (taxonomiekonform)</b>																				
Umsatz ökologisch nachhaltiger Tätigkeiten (taxonomiekonform) (A.1)	0	0															0	n.a.		
<b>A.2 Taxonomiefähige, aber nicht ökologisch nachhaltige Tätigkeiten (nicht taxonomiekonforme Tätigkeiten)</b>																				
3.1. Herstellung von Technologien für erneuerbare Energie	1.673	10																		
3.5. Herstellung von energieeffizienten Gebäudeausrüstungen	478	3																		
3.6. Herstellung anderer CO <sub>2</sub> -armer Technologien	7.202	44																		
Umsatz taxonomiefähiger, aber nicht ökologisch nachhaltiger Tätigkeiten (nicht taxonomiekonforme Tätigkeiten) (A.2)	9.353	57															-	n.a.		
<b>Gesamt (A.1 + A.2)</b>	9.353	57															0	n.a.		
<b>B. Nicht taxonomiefähige Tätigkeiten</b>																				
Umsatz nicht taxonomiefähiger Tätigkeiten (B)	6.956	43																		
<b>Gesamt (A + B)</b>	<b>16.309</b>	<b>100</b>																		

Investitionsausgaben (CapEx)<sup>1</sup>

Wirtschaftstätigkeiten	Absoluter CapEx	CapEx-Anteil	Kriterien für einen wesentlichen Beitrag						DNSH-Kriterien („Keine erhebliche Beeinträchtigung“)						Mindestschutz	Taxonomiekonformer CapEx-Anteil 2023	Taxonomiekonformer CapEx-Anteil 2022	Kategorie (ermöglichte Tätigkeiten)	Kategorie (Übergangstätigkeiten)	
			Klimaschutz	Anpassung an den Klimawandel	Wasser- und Meeresressourcen	Kreislaufwirtschaft	Umweltverschmutzung	Biologische Vielfalt und Ökosysteme	Klimaschutz	Anpassung an den Klimawandel	Wasser- und Meeresressourcen	Kreislaufwirtschaft	Umweltverschmutzung	Biologische Vielfalt und Ökosysteme						
			in %	in %	in %	in %	in %	in %	J/N	J/N	J/N	J/N	J/N	J/N						in %
<b>A. Taxonomiefähige Tätigkeiten</b>																				
<b>A.1 Ökologisch nachhaltige Tätigkeiten (taxonomiekonform)</b>																				
CapEx ökologisch nachhaltiger Tätigkeiten (taxonomiekonform) (A.1)	0	0														0	n.a.			
<b>A.2 Taxonomiefähige, aber nicht ökologisch nachhaltige Tätigkeiten (nicht taxonomiekonforme Tätigkeiten)</b>																				
3.1. Herstellung von Technologien für erneuerbare Energie	344	11																		
3.5. Herstellung von energieeffizienten Gebäudeausrüstungen	102	3																		
3.6. Herstellung anderer CO <sub>2</sub> -armer Technologien	1.728	56																		
CapEx taxonomiefähiger, aber nicht ökologisch nachhaltiger Tätigkeiten (nicht taxonomiekonforme Tätigkeiten) (A.2)	2.174	70														-	n.a.			
<b>Gesamt (A.1 + A.2)</b>	<b>2.174</b>	<b>70</b>														<b>0</b>	<b>n.a.</b>			
<b>B. Nicht taxonomiefähige Tätigkeiten</b>																				
CapEx nicht taxonomiefähiger Tätigkeiten (B)	913	30																		
<b>Gesamt (A + B)</b>	<b>3.087</b>	<b>100</b>																		

<sup>1</sup> CapEx: Capital expenditure.

## Betriebsausgaben (OpEx)<sup>1</sup>

Wirtschaftstätigkeiten	Absoluter OpEx	OpEx-Anteil	Kriterien für einen wesentlichen Beitrag						DNSH-Kriterien („Keine erhebliche Beeinträchtigung“)						Mindestschutz	Taxonomie-konformer OpEx-Anteil 2023	Taxonomie-konformer OpEx-Anteil 2022	Kategorie (ermöglichte Tätigkeiten)	Kategorie (Übergangstätigkeiten)
			Klima-schutz	Anpassung an den Klima-wandel	Wasser- und Meeres-ressourcen	Kreislauf-wirtschaft	Umwelt-ver-schmut-zung	Biologische Vielfalt und Öko-systeme	Klima-schutz	Anpassung an den Klima-wandel	Wasser- und Meeres-ressourcen	Kreislauf-wirtschaft	Umwelt-ver-schmut-zung	Biologische Vielfalt und Öko-systeme					
			in %	in %	in %	in %	in %	in %	J/N	J/N	J/N	J/N	J/N	J/N					
€ in Mio.	in %	in %	in %	in %	in %	in %	in %	J/N	J/N	J/N	J/N	J/N	J/N	J/N	in %	in %	E	T	
<b>A. Taxonomiefähige Tätigkeiten</b>																			
<b>A.1 Ökologisch nachhaltige Tätigkeiten (taxonomiekonform)</b>																			
OpEx ökologisch nachhaltiger Tätigkeiten (taxonomiekonform) (A.1)	0	0														0	n.a.		
<b>A.2 Taxonomiefähige, aber nicht ökologisch nachhaltige Tätigkeiten (nicht taxonomie-konforme Tätigkeiten)</b>																			
3.1. Herstellung von Technologien für erneuerbare Energie	171	7																	
3.5. Herstellung von energieeffizienten Gebäudeausrüstungen	59	2																	
3.6. Herstellung anderer CO <sub>2</sub> -armer Technologien	1.053	42																	
OpEx taxonomiefähiger, aber nicht ökologisch nachhaltiger Tätigkeiten (nicht taxonomie-konforme Tätigkeiten) (A.2)	1.283	51														-	n.a.		
<b>Gesamt (A.1 + A.2)</b>	1.283	51														0	n.a.		
<b>B. Nicht taxonomiefähige Tätigkeiten</b>																			
OpEx nicht taxonomiefähiger Tätigkeiten (B)	1.220	49																	
<b>Gesamt (A + B)</b>	2.503	100																	

<sup>1</sup> OpEx: Operating expenditure.



# Unsere Verantwortung entlang der Wertschöpfungskette<sup>1</sup>

**Ganzheitliches Lieferantenmanagement beinhaltet für uns die Zusammenarbeit mit Lieferanten zu ökologisch und sozial verantwortungsbewusstem Handeln.**

## Wesentliche Themen

- › Mehrwert durch nachhaltige Produkte
- › Verantwortungsvolle Fertigung

## ZIELE

S. 56 ff.



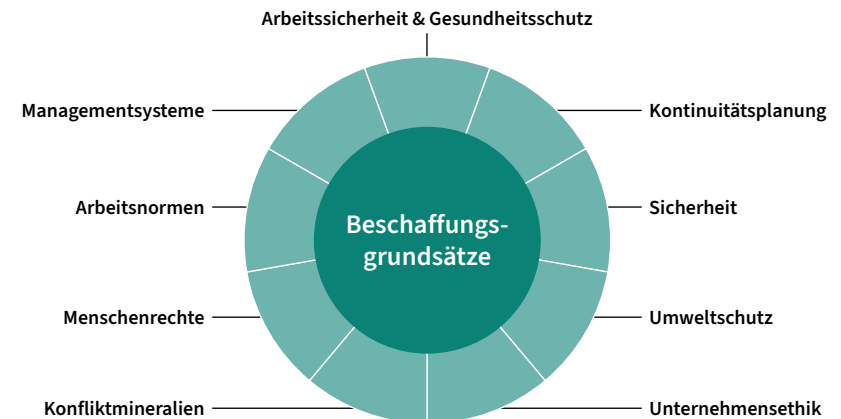
## Nachhaltigkeit als integraler Bestandteil des Lieferantenmanagements

Eine langfristige Partnerschaft zwischen Infineon und seinen Lieferanten ist ein Kernelement unserer Unternehmensphilosophie. Unser Anspruch ist es, durch ganzheitliches Management von Lieferantenbeziehungen über unseren eigenen direkten Handlungsbereich hinaus ökologisch und sozial verantwortungsbewusst zu handeln.

Unsere Beschaffungsgrundsätze (Supplier Code of Conduct) basieren auf international anerkannten Richtlinien, wie den Prinzipien des UN Global Compact, den Standards der Responsible Business Alliance (RBA) und den grundlegenden Prinzipien der Internationalen Arbeitsorganisation sowie unseren Business Conduct Guidelines. Mit den im Geschäftsjahr 2023 durchgeführten Erweiterungen unserer Beschaffungsgrundsätze stellen wir sicher, den aktuellen Stand dieser Richtlinien abzubilden. Die in unseren Beschaffungsgrundsätzen beschriebenen Anforderungen umfassen die in [GRAFIK 29](#) dargestellten Themenfelder. Durch die Verankerung der Nachhaltigkeitsanforderungen und Maßnahmen zu deren Überprüfung im Beschaffungsprozess erhöhen wir die Wirksamkeit unseres Lieferantenmanagements, reduzieren mögliche Risiken, schaffen Transparenz entlang der Lieferkette und stoßen Verbesserungsprozesse bei den Lieferanten an. Darüber hinaus verpflichten wir unsere wesentlichen Lieferanten auch vertraglich, unsere Umwelt-, Arbeitssicherheits- und Corporate Social Responsibility (CSR)-Anforderungen einzuhalten. Die Verpflichtung zu unseren Grundsätzen ist für diese Lieferanten eine Voraussetzung, um mit uns in eine Geschäftsbeziehung zu treten.

Als Teil der langfristigen Partnerschaft werden all unsere Lieferanten zentral über ein Lieferantenmanagementportal erfasst und ihre Daten bei Bedarf aktualisiert.

## GRAFIK 29 Beschaffungsgrundsätze (Supplier Code of Conduct)



<sup>1</sup> Seit der Akquisition von Syntronix Asia befinden sich die Beschaffungsprozesse/-definitionen derzeit noch in der Harmonisierungsphase und gelten nach Abschluss der Harmonisierung entsprechend. Somit enthalten die in diesem Kapitel veröffentlichten Informationen nicht die Syntronix Asia-Daten.



So bieten wir unseren Lieferanten ein zentrales Portal für die Registrierung und die automatisierte Aktualisierung relevanter Angaben, wie Compliance, Nachhaltigkeit, Umweltschutz, Arbeitssicherheit sowie Arbeits- und Sozialstandards. Zusätzlich können die Lieferanten aktuelle Zertifikate über das Portal zur Verfügung stellen. Wir ermutigen alle Lieferanten, sich nach internationalen Standards zertifizieren zu lassen.

Gleichzeitig dient unser Lieferantenmanagementportal auch der Lieferantenbewertung. Bei der Auswahl künftiger und bei der Bewertung bestehender Lieferanten und somit auch bei der Entscheidung über die zukünftige Lieferantenentwicklung ist für uns die Einhaltung unserer Anforderungen verpflichtend.

Mehr als 100 neue Lieferanten beziehungsweise neue Tochtergesellschaften bestehender Lieferanten werden daher jedes Quartal in Abhängigkeit ihrer Produkte und Dienstleistungen kategorisiert. Abhängig von dieser Kategorisierung werden dem Lieferanten bis zu zehn Fragebögen zu unterschiedlichen Themen im Lieferantenmanagementportal zur Beantwortung vorgelegt. Die erhaltenen Antworten werden durch die jeweiligen Infineon-Fachabteilungen bewertet. Erst nach der erfolgreichen Bewertung wird der Lieferant freigegeben. Falls nötig werden gemeinsam mit dem Lieferanten Verbesserungsschritte vereinbart. Dieses Vorgehen ermöglicht eine schnelle und aktuelle Bewertung. Darüber hinaus dient die jährliche Neubewertung ausgewählter Lieferanten dazu, festzustellen, ob Korrekturmaßnahmen eingeleitet werden müssen. Im Geschäftsjahr 2023 wurden mehr als 360 strategische Lieferanten, welche über 70 Prozent des Einkaufsvolumens repräsentieren, hinsichtlich der genannten Themen neu bewertet.

Im Geschäftsjahr 2023 haben wir das Risikomanagementsystem im Bereich Menschenrechte sowie Umweltschutz in der Lieferkette weiter ausgebaut und die Zusammenarbeit mit den Plattformanbietern IntegrityNext und RBA verstärkt. Zusätzlich zur jährlichen Neubewertung unserer strategischen Lieferanten wurde hier eine Risikoanalyse mit Fokus auf Menschenrechte und Umweltschutz durchgeführt. Mehr als 600 weitere Lieferanten, die aufgrund von Aktivitäten in bestimmten Ländern oder Industrien ein hohes Risikopotenzial in den Bereichen Umweltschutz und Menschenrechte aufweisen könnten, wurden hinsichtlich unserer Anforderungen überprüft. Dort, wo anhand weiterer Informationen konkrete Risiken

bei Lieferanten identifiziert wurden, konnten Präventions- und Abhilfemaßnahmen – beispielsweise in Form eines mittelfristigen gemeinsam definierten Verbesserungsplans oder in Form von Trainings – implementiert werden. Durch die Zusammenarbeit mit IntegrityNext und der RBA setzen wir uns aktiv für die industrieübergreifende Zusammenarbeit zur Stärkung internationaler Standards in globalen Lieferketten ein.

### Ökologische Nachhaltigkeit und Klimaschutz in der Lieferkette

Mit der Veröffentlichung unserer Klimaziele im Geschäftsjahr 2020 wurde auch eine Initiative gegründet, in der wir gemeinsam mit Lieferanten daran arbeiten, ökologische Nachhaltigkeit und Klimaschutz in der Lieferkette voranzutreiben. Arbeitsschwerpunkte der Initiative liegen dabei insbesondere auf den Themenfeldern Scope 3-Emissionen und Kreislaufwirtschaft. Im Geschäftsjahr 2023 wurde zum Beispiel an unserem Standort in Villach (Österreich) in enger Zusammenarbeit mit Partnern in der Lieferkette eine neue Produktionsanlage für grünen Wasserstoff in Betrieb genommen, wodurch Transportemissionen verhindert werden. Ein weiteres Beispiel für die aktive Umstellung der Lieferkette hin zu nachhaltigeren Lösungen besteht im Bereich des Flottenmanagements: Durch die weitere Anpassung der Firmenwagenrichtlinien im Geschäftsjahr 2023 werden Dienstwagen mit niedrigerem CO<sub>2</sub>-Fußabdruck noch stärker gefördert mit dem Schwerpunkt, weiter sukzessive auf Elektrofahrzeuge umzustellen.

Über die vertraglich vereinbarten Umweltauflagen mit Lieferanten hinausgehend, war die Performance von Lieferanten im CO<sub>2</sub>-Management ein Kriterium in der Neubewertung ausgewählter Lieferanten im Geschäftsjahr 2023. Zudem wurden die kommunizierten Ziele und Reduktionsmaßnahmen unserer wesentlichen Lieferanten analysiert und Fokusgespräche zum Thema Klimastrategie mit Lieferanten geführt. Die Zusammenarbeit mit unseren Lieferanten zum Thema Klimaschutz sowie Infineons Klimaschutzstrategie insgesamt wurden im Geschäftsjahr 2023 auch durch die Aufnahme von Infineon in die Top-Rangliste für Lieferantenengagement der gemeinnützigen Organisation CDP (CDP Supplier Engagement Leaderboard) gewürdigt.

### Produkte von Infineon ohne DRC<sup>1</sup>-Konfliktminerale

Der US-amerikanische Dodd-Frank Wall Street Reform and Consumer Protection Act beinhaltet Offenlegungs- und Berichtspflichten zur Verwendung von sogenannten Konfliktmineralien, die aus der Demokratischen Republik Kongo oder ihren Nachbarstaaten stammen.

<sup>1</sup> DRC: Demokratische Republik Kongo (englisch: Democratic Republic of the Congo).

Dessen Einhaltung ist für US-börsennotierte Unternehmen seit 2010 verpflichtend. Unter DRC-Konfliktmineralien fallen die Rohstoffe Tantal, Zinn, Gold und Wolfram, wenn deren Gewinnung und Handel zur Finanzierung oder anderweitigen Unterstützung bewaffneter Gruppen in der Demokratischen Republik Kongo oder ihren Nachbarstaaten beitragen. Für die Funktionalität unserer Produkte ist der Einsatz der genannten Materialien unverzichtbar.

Die Achtung der Menschenrechte ist für Infineon eine Selbstverständlichkeit. Die Vermeidung von Konfliktmineralien in der Lieferkette leistet einen Beitrag zur Verhinderung von Menschenrechtsverletzungen. Infineon ist nicht an den US-Börsen gelistet und hat somit auch nicht die gesetzliche Verpflichtung, einen sogenannten Konfliktmineralien-Bericht zu veröffentlichen. Als Mitglied der Responsible Minerals Initiative stellen wir uns dennoch, im Rahmen einer freiwilligen Selbstverpflichtung, unserer Verantwortung in der Lieferkette. Mit unserer umfassenden Deklaration zur Verwendung von Konfliktmineralien unterstützen wir unsere Kunden, die nach den Bestimmungen der US Securities and Exchange Commission (SEC) verpflichtet sind, Sorgfaltsprüfungen innerhalb ihrer Lieferketten durchzuführen, bei der Erfüllung ihrer Berichtspflichten.

Die Herkunft der Metalle ermitteln wir in enger Zusammenarbeit mit unseren direkten Lieferanten, da wir diese Metalle nicht direkt von den Minen oder Schmelzhütten beziehen. Mittels einer konzernweit einheitlichen Vorgehensweise, die auf der OECD<sup>1</sup> Due Diligence Guidance for Responsible Supply Chains of Minerals from Conflict-Affected and High-Risk Areas basiert, schaffen wir die notwendige Transparenz innerhalb unserer Lieferkette.

Unsere Ziele sowie die Anforderungen an die Lieferkette haben wir in der Infineon Conflict Minerals Policy und dem Supplier Code of Conduct concerning the Responsible Sourcing of Conflict Minerals formuliert und im Internet veröffentlicht. [www.infineon.com/nachhaltigkeit\\_reporting](https://www.infineon.com/nachhaltigkeit_reporting)

Im Geschäftsjahr 2023 hat Infineon 100 Prozent der potenziellen Lieferanten von Konfliktmineralien ermittelt und hinsichtlich des Einsatzes von Konfliktmineralien ausgewertet. Gemäß den Vorgaben aus der OECD-Richtlinie und basierend auf der

Rückmeldung unserer Lieferanten sind alle Infineon-Produkte DRC-konfliktfrei. Von unseren Lieferanten fordern wir auch in Zukunft, nur noch Rohstoffe von Schmelzen zu beziehen, welche die Anforderungen des Responsible Minerals Assurance Process oder eines äquivalenten Auditprogramms erfüllen.

### Freiwillige Bewertung von Kobalt und Mica (Schichtsilikate) in Produkten von Infineon

Die Demokratische Republik Kongo hält circa 50 Prozent der weltweiten Kobaltreserven und produziert die weltweit größte Menge an Kobalt. In mehreren Berichten wurde auf erhebliche Bedenken hinsichtlich der sozialen und ökologischen Auswirkungen der Kobaltgewinnung, einschließlich Kinderarbeit und unsicherer Arbeitsbedingungen im Kobaltabbau, hingewiesen. Seit dem Geschäftsjahr 2020 hat Infineon daher als verantwortungsbewusstes Unternehmen seine Aktivitäten zur sozialen und ökologischen Verantwortung in der Lieferkette diesbezüglich erweitert und auf freiwilliger Basis Kobalt in sein Due-Diligence-Programm zur verantwortungsbewussten Beschaffung von Mineralien aufgenommen. Im Rahmen unserer Untersuchung haben wir auch im Geschäftsjahr 2023 alle Lieferanten von kobalthaltigem Material identifiziert und hinsichtlich der in der Lieferkette befindlichen Kobaltschmelzen abgefragt.

Mica sind Mineralien aus der Gruppe der Schichtsilikate, welche häufig als Isolierung in Leistungsdioden, Halbleitern und Gleichrichtern verwendet werden und dazu beitragen können, Halbleiter vollständig von ihrem Gehäuse zu isolieren, Wärme abzu-leiten und die Komponenten kühl zu halten. Mica repräsentiert 37 Arten von Mineralien mit Schichtstrukturen (Schichtsilikate), die es ermöglichen, sie in dünne Flocken oder Blätter zu spalten. In zwei großen Mica produzierenden Ländern, Indien und Madagaskar, sind die Mica-Lieferketten stark auf die handwerkliche und im kleinen Maßstab durchgeführte Gewinnung sowie die manuelle Verarbeitung angewiesen. Seit dem Geschäftsjahr 2022 prüfen wir jährlich unsere Produktionsmaterialien auch im Hinblick auf die Verwendung von Mica.

Um Transparenz zu gewährleisten, stellen wir unseren Kunden das Ergebnis unserer Bewertung in Form einer kombinierten Kobalt- und Mica-Deklaration (englisch: Extended Minerals Reporting Template) zur Verfügung.

<sup>1</sup> OECD: Organisation für wirtschaftliche Zusammenarbeit und Entwicklung (englisch: Organisation for Economic Co-operation and Development).



# Gesellschaftliches und soziales Engagement: Corporate Citizenship

**Infineon engagiert sich derzeit in Corporate Citizenship-Aktivitäten in 21 Ländern.**

ZIELE  
S. 56 ff.

**Wesentliches Thema**  
> Corporate Citizenship



Unter Corporate Citizenship verstehen Infineon und seine Mitarbeiter\*innen das freiwillige gesellschaftliche und soziale Engagement für die Gemeinschaft. Infineon hat im Bereich Corporate Citizenship vier Handlungsschwerpunkte definiert: Ökologische Nachhaltigkeit, Bildung für zukünftige Generationen, Lokale soziale Belange sowie Hilfe nach Natur- und humanitären Katastrophen.

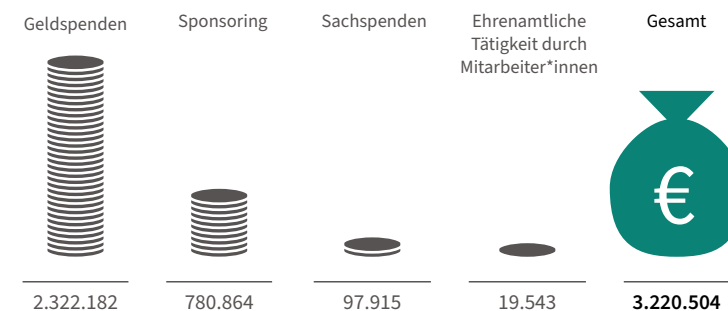
Die genannten Schwerpunkte und Handlungsoptionen sind in unserer Richtlinie Corporate Citizenship und Sponsoring hinterlegt. Diese Richtlinie stellt sicher, dass unsere Corporate Citizenship-Aktivitäten in transparenter Weise erfolgen und unseren ethischen Grundsätzen genügen. Außerdem haben wir an allen wesentlichen Standorten Ansprechpartner\*innen für dieses Thema definiert. Der Beantragungs- und Genehmigungsprozess im Bereich Corporate Citizenship ist ebenfalls in der weltweit bindenden Richtlinie Corporate Citizenship und Sponsoring definiert. Diese Richtlinie beschreibt die Möglichkeiten des Engagements und regelt die Einbeziehung von Fachabteilungen und des Vorstands im Rahmen des Prüfungs- und Genehmigungsverfahrens.

Im Geschäftsjahr 2023 hat Infineon weltweit 277 Aktivitäten unterstützt. 17 Prozent der Spenden waren Investitionen für lokale Gesellschaften, mit denen wir interagieren. 83 Prozent waren Zuwendungen für gemeinnützige Zwecke.

In [GRAFIK 30](#) sind unsere Ausgaben für soziales und gesellschaftliches Engagement im Geschäftsjahr 2023 dargestellt.

**GRAFIK 30 Ausgaben für soziales und gesellschaftliches Engagement 2023**

in €



## Beispiele der Infineon-Corporate Citizenship-Aktivitäten im Geschäftsjahr 2023



### Ökologische Nachhaltigkeit

- › Unterstützung bei der Anpflanzung von Bäumen in Warstein, um dem massenhaften Waldsterben durch Borkenkäfer entgegenzuwirken (Deutschland)
- › Unterstützung bei der Säuberung der Küste in Porto, um das Ausbreiten invasiver Pflanzenarten zu verhindern (Portugal)
- › Unterstützung des Zentrums für Umwelt und Kultur e.V. (ZUK), um das Moor, ein essenzielles Ökosystem für den Klimaschutz, zu erhalten (Deutschland)



### Bildung für zukünftige Generationen

- › Unterstützung der Hackaburg 2023, ein Hackathon mit dem Motto „Goes Green“ (Deutschland)
- › Unterstützung des Greene Scholars Program, um die Hochschulbildung in STEM<sup>1</sup> zu fördern (USA)
- › Unterstützung von Kedah STEM Fair & Expo 2023 mit dem Motto „Förderung von Wissenschaftlern und Ingenieuren der Zukunft“ (Malaysia)
- › Unterstützung des Great Engineer Camp der Jiangnan University, einer Plattform, um Studierende als zukünftige Ingenieur\*innen auszubilden (Festland-China)



### Lokale soziale Belange

- › Spende an das St. Jude Kinderkrankenhaus (St. Jude Children's Research Hospital), um die Forschung sowie die Behandlung krebskranker Kinder zu unterstützen (USA)
- › Spenden an verschiedene Tafeln und Suppenküchen in Warstein, um Hungerleidende zu unterstützen (Deutschland)
- › Spende an die Wohltätigkeitsorganisation Shenzhen Futian Charity Association, um ihre Bemühungen für die Wiederbelebung ländlicher Gebiete zu unterstützen (Festland-China)
- › Förderung der Vereinigung Banca de Bine, um Kinder in sozialen Brennpunkten wieder in die Gesellschaft zu integrieren (Rumänien)



### Hilfe nach Natur- und humanitären Katastrophen

- › Unterstützung für die Betroffenen eines Erdbebens in Syrien und der Türkei
- › Förderung des Amerikanischen Roten Kreuzes (USA)

<sup>1</sup> STEM: Naturwissenschaften, Technik, Ingenieurwesen und Mathematik (englisch: Science, Technology, Engineering, and Mathematics).

### Mitgliedschaften und Partnerschaften

Infineon ist in zahlreichen Industrieverbänden und Normungsorganisationen engagiert, wie zum Beispiel:

#### Industrieverbände

- › 5G Alliance for Connected Industries and Automation (5G-ACIA)
- › 5G Automotive Association e.V. (5GAA)
- › 6G Smart Networks and Services Industry Association (6G-IA)
- › Autonomous Vehicle Computing Consortium (AVCC)
- › Bundesverband Informationswirtschaft, Telekommunikation und neue Medien e.V. (BITKOM)
- › CAR 2 CAR Communication Consortium (C2C-CC)
- › Charter of Trust
- › Global Semiconductor Alliance (GSA)
- › Groupe Speciale Mobile Association (GSMA)
- › Industriellenvereinigung Österreich (IV)
- › Quantum Technology & Application Consortium (QUTAC)
- › SEMI (ehemals: Semiconductor Equipment and Materials International)
- › Verband der amerikanischen Halbleiterindustrie (SIA)
- › Verband der Automobilindustrie (VDA)
- › Verband der chinesischen Halbleiterindustrie (CSIA)
- › Verband der Elektro- und Digitalindustrie (ZVEI)
- › Verband der Elektrotechnik, Elektronik und Informationstechnik (VDE)
- › Verband der europäischen Halbleiterindustrie (ESIA)
- › Verband der europäischen Sicherheitsindustrie (EUROSMART)

#### Normungsorganisationen

- › Automotive Electronics Council (AEC)
- › Automotive Industry Action Group (AIAG)
- › AUTomotive Open System ARchitecture (AUTOSAR)

- › Bluetooth Special Interest Group (Bluetooth SIG)
- › Connectivity Standards Alliance (CSA)
- › Deutsche Kommission Elektrotechnik Elektronik Informationstechnik in DIN und VDE (DKE)
- › Deutsches Institut für Normung e.V. (DIN)
- › EMVCo
- › Europäisches Institut für Telekommunikationsnormen (ETSI)
- › European Committee for Electrotechnical Standardization (CENELEC)
- › European Committee for Standardization (CEN)
- › FiRa Consortium
- › Forum der Universal Serial Bus Anwender (USB-IF)
- › Internationale Elektrotechnische Kommission (IEC)
- › Internationale Organisation für Normung (ISO)
- › Mobile Industry Processor Interface Alliance (MIPI)
- › Near Field Communication (NFC) Forum
- › Open-Radio Access Network (O-RAN)
- › Peripheral Component Interconnect Special Interest Group (PCI-SIG)
- › Standardisierungskonsortium der Mikroelektronikindustrie (JEDEC)
- › Standardisierungskonsortium Trusted Computing Group (TCG)

#### Sonstige









- › Plattform Industrie 4.0
- › RE100
- › Responsible Business Alliance (RBA)
- › Responsible Minerals Initiative (RMI)
- › United Nations Global Compact

Auf der Internet-Seite von Infineon befinden sich weitere Informationen zu Mitgliedschaften und Partnerschaften. [www.infineon.com/nachhaltigkeit](https://www.infineon.com/nachhaltigkeit)

# Unsere Nachhaltigkeitsziele

Ziele Geschäftsjahr 2023	Status	Beschreibung
<b>Kapitelübergreifende Ziele</b> Festlegung ambitionierter Ziele im Bereich des Klimaschutzes und der Diversität im Rahmen des Vergütungssystems für den Vorstand für das Geschäftsjahr 2023. Integration der durch die Akquisition von Cypress übernommenen wesentlichen Standorte in das integrierte Managementsystem IMPRES bis zum Ende des Geschäftsjahres 2023 durch die externe Zertifizierung der Standorte.	<ul style="list-style-type: none"> <li>●</li> <li>●</li> </ul>	Im Bereich des Klimaschutzes und der Diversität wurden im Rahmen des Vergütungssystems für den Vorstand Ziele definiert. Alle durch die Akquisition von Cypress übernommenen wesentlichen Standorte sind im Geschäftsjahr 2023 durch externe Auditierung in unsere IMPRES-Matrixzertifizierung aufgenommen worden.
<b>Unternehmensethik</b> Neustrukturierung des Prozesses zur Risikobewertung und Verknüpfung mit dem Prozess zur Selbsteinschätzung der Konzerngesellschaften und Standorte. Dadurch soll sichergestellt werden, dass alle wesentlichen Compliance-Risiken erhoben, bewertet und in das jährliche Compliance-Programm überführt werden.	<ul style="list-style-type: none"> <li>●</li> </ul>	Der Prozess der Risikobewertung wurde durch ein Zwei-Stufen-Modell erweitert, wonach auf Konzernebene (1. Stufe) bestimmte Hochrisikogesellschaften und Standorte identifiziert wurden. Diese Hochrisikogesellschaften wurden auf lokaler Ebene (2. Stufe) mittels strukturierter Fragebögen detailliert bewertet, wobei die dort erhobenen Risiken in das Compliance-Programm überführt wurden.
<b>Menschenrechte</b> Einführung einer Menschenrechtsgrundsatzerklärung im Rahmen der Infineon-CSR-Strategie. Stufenweise Einführung eines Trainings für Menschenrechte für unsere Mitarbeiter*innen weltweit.	<ul style="list-style-type: none"> <li>●</li> <li>●</li> </ul>	Im Geschäftsjahr 2023 haben wir die Infineon-Menschenrechtspolitik veröffentlicht. Sie unterstützt unser CSR-Rahmenwerk im Schwerpunktthema Menschenrechte. Im Geschäftsjahr 2023 haben wir ein separates weltweites Training zum Thema Menschenrechte ausgerollt. Dieses beinhaltet Themen wie die Erläuterung der grundlegenden Menschenrechte, die Rolle von Unternehmen und internationalen Organisationen sowie die Maßnahmen von Infineon zur Achtung der Menschenrechte.
<b>Human Resources Management</b> Langfristig wollen wir einen Anteil von Frauen in Führungspositionen von 20 Prozent erreichen. Mithilfe der Entwicklung bereichsspezifischer Ziele und Maßnahmen, welche regelmäßig in den zuständigen Leitungskreisen beziehungsweise durch den Vorstand überprüft werden, soll dieses Ziel erreicht werden. Eine weitere Maßnahme besteht in der Erhöhung der internen Sichtbarkeit von weiblichen Talenten. Das bestehende globale Ziel von 80 Prozent Gesamtzufriedenheit der Mitarbeiter*innen bleibt bis auf Weiteres unverändert. Zu den Maßnahmen, mit denen dieses Ziel erreicht werden soll, zählen insbesondere die Weiterentwicklung der Führungskompetenz sowie die Sicherstellung einer ausgewogenen Arbeitsbelastung.	<ul style="list-style-type: none"> <li>①</li> <li>●</li> </ul>	Der Anteil an Frauen in mittleren und oberen Führungspositionen lag im Geschäftsjahr 2023 bei 17,1 Prozent und ist somit ein weiterer Schritt zur Erreichung unseres langfristigen Ziels. Denn damit haben wir uns gegenüber dem Vorjahr leicht verbessert. Im Geschäftsjahr 2023 haben wir unser gesetztes globales Ziel mit 85 Prozent Zustimmung zu den Fragen „Würden Sie Infineon als einen ausgezeichneten Arbeitgeber empfehlen?“ und „Wie gerne arbeiten Sie bei Infineon?“ in unserem Engagement Pulse Check erreicht. Die zweimal jährlich durchgeführte Mitarbeiter*innenbefragung erfolgt mithilfe der People Success Plattform GLINT.




● Ziel erreicht    ① in Umsetzung    ○ Ziel noch nicht erreicht

Ziele Geschäftsjahr 2023	Status	Beschreibung
 <b>Human Resources Management</b> Mindestens 90 Prozent aller unserer Führungskräfte (ab Director-Ebene mit fünf oder mehr direkten Mitarbeiter*innen) werden innerhalb von zwei Jahren ein Führungsgespräch mit ihren Mitarbeiter*innen führen. Im Rahmen der Führungsgespräche bekommen Führungskräfte strukturiert Rückmeldung von ihren Mitarbeiter*innen. Das ermöglicht ihnen, das eigene Führungsverhalten zu reflektieren, Stärken und Verbesserungsmöglichkeiten zu erkennen und damit die Zusammenarbeit mit und im Team zu verbessern. Zu den Maßnahmen, mit denen dieses Ziel erreicht werden soll, zählen die regelmäßige Überprüfung der Durchführung des Führungsgesprächs und die Schulung der internen oder externen Moderator*innen des Führungsgesprächs.		Im Rahmen der Führungsgespräche bekommen Führungskräfte strukturiert Rückmeldung von ihren Mitarbeiter*innen. Derzeit haben rund 82,2 Prozent der Führungskräfte ihre Führungsgespräche in den vergangenen zwei Jahren entsprechend durchgeführt. Es ist uns ein wichtiges Anliegen, die kontinuierliche Durchführung der Zielgespräche sicherzustellen und die Quote so immer weiter zu erhöhen. Dazu sprechen wir Führungskräfte aktiv an und haben mittlerweile auch eine automatisierte Kalendererinnerung für die erneute Durchführung des Leadership Dialogs eingeführt. Diese Erinnerungsfunktionen werden aktuell weiter ausgebaut. Wir erweitern und trainieren kontinuierlich den Pool an Moderator*innen, um die Führungskräfte bestmöglich zu unterstützen.
 <b>Schutz unserer Beschäftigten</b> Einführen einer globalen digitalen Software-Lösung zur Meldung und Bearbeitung von Arbeits- und Wegeunfällen an allen wesentlichen Produktionsstandorten und der Unternehmenszentrale Campeon (Deutschland).		Im Geschäftsjahr 2023 wurde eine digitale Software-Lösung zur Meldung und Bearbeitung von Arbeits- und Wegeunfällen entwickelt, sodass die wesentlichen Produktionsstandorte und die Unternehmenszentrale Campeon mit Start des Geschäftsjahres 2024 hierüber berichten können.
 <b>Ökologische Nachhaltigkeit und Klimaschutz</b> <b>CO<sub>2</sub>-Neutralität</b> Infineon hat sich zum Ziel gesetzt, bis zum Ende des Geschäftsjahres 2030 bezogen auf die – nach dem GHG Protocol definierten – Scope 1- und Scope 2-Emissionen CO <sub>2</sub> -neutral zu werden. Bereits bis zum Ende des Geschäftsjahres 2025 sollen die Emissionen um 70 Prozent gegenüber dem Kalenderjahr 2019 <sup>1</sup> verringert werden.		Bereits zum Ende des Geschäftsjahres 2023 lagen unsere Emissionen 56,8 Prozent unter den Emissionen des Basisjahres 2019. Damit erfüllen wir den gegebenen Zeitplan zur Erreichung unserer Klimaziele.
<b>Energiemanagement</b> Umsetzung von Projekten und Maßnahmen im Geschäftsjahr 2023 zur Steigerung der Energieeffizienz, die in Summe ein jährliches Einsparpotenzial von 20 Gigawattstunden aufweisen, unter anderem durch standortspezifische Maßnahmen im Bereich der Infrastruktur und der Produktion.		Im Geschäftsjahr 2023 haben wir Maßnahmen mit einem Einsparvolumen von mehr als 34 Gigawattstunden Energie umgesetzt.
<b>Treibhausgasemissionen</b> Umsetzung von Maßnahmen bis zum Ende des Geschäftsjahres 2024, die in Summe Emissionen in Höhe von 50.000 Tonnen CO <sub>2</sub> -Äquivalenten einsparen. <sup>2</sup>		Die Umsetzung der Maßnahmen läuft planmäßig. Im Geschäftsjahr 2023 konnte durch die Installation von zusätzlich in Betrieb genommenen Abluftreinigungsanlagen bereits eine Reduktion von 24.101 Tonnen CO <sub>2</sub> -Äquivalenten erreicht werden.

● Ziel erreicht  
 🕒 in Umsetzung  
 ○ Ziel noch nicht erreicht


<sup>1</sup> Die relevanten Daten von Cypress sind in unseren Zielsetzungen zur CO<sub>2</sub>-Neutralität im Kalenderjahr 2019 als Basisjahr inkludiert.

<sup>2</sup> Die Kumulierung erfolgt ab dem Geschäftsjahr 2021.

Ziele Geschäftsjahr 2023	Status	Beschreibung
 <b>Ökologische Nachhaltigkeit und Klimaschutz</b>		
<b>Wassermanagement</b> <p>Aufgrund der zunehmenden Komplexität unserer Produkte ist ein steigender Einsatz von Wasser in der Produktion erforderlich. Unabhängig von dieser steigenden Produktkomplexität wollen wir mit unserem spezifischen Wasserverbrauch unter 8,5 Litern pro Quadratzentimeter prozessierter Waferfläche bleiben.</p> <p>Identifizierung und Bewertung der wesentlichen Einsparmaßnahmen der letzten fünf Geschäftsjahre zur weiteren Verbesserung unseres Wassermanagements und zur Ableitung quantifizierter Reduktionsziele.</p>	<ul style="list-style-type: none"> <li>● Unser spezifischer Wasserverbrauch lag bei rund 8,1 Litern pro Quadratzentimeter prozessierter Waferfläche.</li> <li>● Wir haben eine Gruppe zum Erfahrungsaustausch zwischen den wesentlichen Standorten mit erheblichen Einsparpotenzialen etabliert.</li> </ul>	
<b>Abfallmanagement</b> <p>Unabhängig von einer steigenden Produktkomplexität, die typischerweise einen steigenden Einsatz von Roh-, Hilfs- und Betriebsstoffen erforderlich macht, wollen wir mit unserem Abfallaufkommen den spezifischen Abfallwert von 27,5 Gramm pro Quadratzentimeter prozessierter Waferfläche nicht überschreiten. Dies ist ein langfristiges Ziel, das im Einklang mit unserer Nachhaltigkeitsstrategie steht.</p> <p>Identifizierung und Bewertung der wesentlichen Einsparmaßnahmen der letzten fünf Geschäftsjahre zur weiteren Verbesserung unseres Abfallmanagements und zur Ableitung quantifizierter Reduktionsziele.</p>	<ul style="list-style-type: none"> <li>● Unser spezifisches Abfallaufkommen lag bei rund 21,5 Gramm pro Quadratzentimeter prozessierter Waferfläche.</li> <li>● Wir haben eine Gruppe zum Erfahrungsaustausch zwischen den Standorten mit erheblichen Einsparpotenzialen etabliert.</li> </ul>	
 <b>Mehrwert durch nachhaltige Produkte</b> <p>Aktualisierung der Berechnung der Infineon-CO<sub>2</sub>-Bilanz unter Berücksichtigung aller Segmente.</p>	<ul style="list-style-type: none"> <li>● Die Infineon-CO<sub>2</sub>-Bilanz wurde im Geschäftsjahr 2023 aktualisiert und ist in diesem Bericht veröffentlicht.</li> </ul>	
 <b>EU-Taxonomie</b> <p>Analyse von Möglichkeiten zur automatisierten Bewertung und Auswertung der erforderlichen Informationen im Rahmen der EU-Taxonomie.</p>	<ul style="list-style-type: none"> <li>● Die Analyse wurde durchgeführt und die Implementierung erfolgt zweistufig für die Auswertung der Taxonomiefähigkeit beziehungsweise -konformität.</li> </ul>	

● Ziel erreicht    ● in Umsetzung    ○ Ziel noch nicht erreicht



Ziele Geschäftsjahr 2023	Status	Beschreibung
 <b>Unsere Verantwortung entlang der Wertschöpfungskette</b>		
<p>Aufrechterhaltung einer DRC-konfliktfreien Lieferkette und die erneute Durchführung einer Evaluierung bezüglich der Verwendung von Konfliktmineralien für 100 Prozent der relevanten Lieferanten.</p>	●	<p>Im Geschäftsjahr 2023 wurden 100 Prozent der Lieferanten von Konfliktmineralien hinsichtlich dessen Herkunft und Verwendung evaluiert. Als Ergebnis wurde erneut eine DRC-konfliktfreie Lieferkette erreicht. Das Ergebnis wird unseren Kunden in Form einer Deklaration (englisch: Conflict Minerals Reporting Template) zur Verfügung gestellt.</p>
<p>Durchführung einer Due Diligence für 100 Prozent der Lieferanten von Kobalt- oder Mica-haltigen Produkten zur Schaffung von Transparenz in der Lieferkette hinsichtlich der Herkunft von Kobalt und Mica sowie Veröffentlichung der Ergebnisse in Form einer kombinierten Kobalt- und Mica-Deklaration.</p>	●	<p>Im Geschäftsjahr 2023 wurde wieder für 100 Prozent der Lieferanten von kobalthaltigem Material eine Due Diligence hinsichtlich Herkunft und Verwendung durchgeführt. Darüber hinaus wurde unsere Lieferkette hinsichtlich der Verwendung von Mica untersucht und das Ergebnis wird unseren Kunden in Form einer kombinierten Kobalt- und Mica-Deklaration (englisch: Extended Minerals Reporting Template) zur Verfügung gestellt.</p>
<p>Implementierung eines erweiterten Risikomanagementsystems für die Bereiche Menschenrechte und Umweltschutz in der Lieferkette.</p>	●	<p>Die geplante Erweiterung unseres Risikomanagementsystems für Menschenrechte und Umweltschutz in der Lieferkette wurde umgesetzt. Unter anderem wurden im Geschäftsjahr 2023 unsere Beschaffungsgrundsätze für Lieferanten erweitert und die Rolle von Nachhaltigkeitskriterien im Prozess des Lieferantenauswahlverfahrens weiter gestärkt. Darüber hinaus wurde eine Risikoanalyse zur Identifikation und Mitigation von Risiken im Bereich Umweltschutz und Menschenrechte in der gesamten Lieferkette durchgeführt.</p>
<p>Einführung eines Trainings in der Einkaufsorganisation zur Sensibilisierung bezüglich Risiken im Bereich Umweltschutz und Menschenrechte.</p>	●	<p>Zusätzlich zu dem weltweiten Training zum Thema Menschenrechte wurden innerhalb der Einkaufsorganisation 13 Stunden Live-Schulungen mit den Schwerpunkten Menschenrechte und Umweltschutz angeboten. Mehr als 78 Prozent der Einkaufsmitarbeiter*innen nutzten diese Gelegenheit zur Weiterbildung.</p>
<p>Analyse der CO<sub>2</sub>-Reduktionsziele und -maßnahmen aller wesentlichen Lieferanten.<sup>1</sup></p>	●	<p>Die CO<sub>2</sub>-Reduktionsziele und -maßnahmen aller wesentlichen Lieferanten wurden auf Grundlage von Daten des CDP Supply-Chain-Programms sowie zusätzlicher Recherchen und Gespräche analysiert. Die Daten bieten eine klare Grundlage für die Zusammenarbeit und Lieferantentwicklung im Bereich Klimaschutz.</p>
 <b>Gesellschaftliches und soziales Engagement: Corporate Citizenship</b>		
<p>Implementierung von Best Practice Sharing-Einheiten und Trainings mit den Corporate Citizenship-Verantwortlichen, um dem Vorschlag für die Verteilung von Spenden nach Handlungsschwerpunkten im Rahmen unserer Corporate Citizenship-Strategie im Geschäftsjahr 2023 zu folgen.</p>	●	<p>Im Geschäftsjahr 2023 fanden Best Practice Sharing-Einheiten und Trainings statt.</p>

● Ziel erreicht    ● in Umsetzung    ○ Ziel noch nicht erreicht

<sup>1</sup> Wesentliche Lieferanten sind hier definiert als Lieferanten, die gemeinsam mehr als 50 Prozent der Scope 3-Emissionen abdecken.

## Ziele Geschäftsjahr 2024

	Kapitelübergreifende Ziele	<p>Festlegung von Zielen im Bereich des Klimaschutzes und der Diversität im Rahmen des Vergütungssystems für den Vorstand für das Geschäftsjahr 2024.</p> <hr/> <p>Einführung einer neuen digitalen Plattform zur nichtfinanziellen Berichterstattung; Steigerung der Resilienz und Reduzierung des manuellen Aufwands beim Datentransfer um 50 Prozent.</p>
	Unternehmensethik	<p>Neustrukturierung des Prozesses zur Risikobewertung und Verknüpfung mit dem Prozess zur Selbsteinschätzung der Konzerngesellschaften und Standorte. Dadurch soll sichergestellt werden, dass alle wesentlichen Compliance-Risiken erhoben, bewertet und in das jährliche Compliance-Programm überführt werden.</p>
	Menschenrechte	<p>Durchführung einer Risikoanalyse zu Menschenrechten mittels Selbstbewertungen oder Audits an 100 Prozent der IMPRES-zertifizierten Standorte.</p>
	Human Resources Management	<p>Infineon hat sich langfristig zum Ziel gesetzt, den Anteil von Frauen in Führungspositionen von 20 Prozent zu erreichen. Mithilfe der Entwicklung bereichsspezifischer Ziele und Maßnahmen, welche regelmäßig in den zuständigen Leitungskreisen beziehungsweise durch den Vorstand überprüft werden, soll dieses Ziel erreicht werden. Eine weitere Maßnahme besteht in der Erhöhung der internen Sichtbarkeit von weiblichen Talenten.</p> <hr/> <p>Weiterhin Erreichen des bereits bestehenden globalen Ziels von 80 Prozent Gesamtzufriedenheit der Mitarbeiter*innen. Zu den Maßnahmen, mit denen dieses Ziel erreicht werden soll, zählen insbesondere die Weiterentwicklung der Führungskompetenz sowie die Sicherstellung einer ausgewogenen Arbeitsbelastung.</p> <hr/> <p>Durchführung eines Führungsgesprächs innerhalb von zwei Jahren von mindestens 90 Prozent aller unserer Führungskräfte (ab Director-Ebene mit fünf oder mehr direkten Mitarbeiter*innen) mit ihren Mitarbeiter*innen. Im Rahmen der Führungsgespräche bekommen Führungskräfte strukturiert Rückmeldung von ihren Mitarbeiter*innen. Das ermöglicht ihnen, das eigene Führungsverhalten zu reflektieren, Stärken und Verbesserungsmöglichkeiten zu erkennen und damit die Zusammenarbeit mit und im Team zu verbessern. Zu den Maßnahmen, mit denen dieses Ziel erreicht werden soll, zählen die regelmäßige Überprüfung der Durchführung des Führungsgesprächs und die Schulung der internen oder externen Moderator*innen des Führungsgesprächs.</p>
	Schutz unserer Beschäftigten	<p>Einführung einer globalen Trainingskampagne zu unseren sieben Goldenen Regeln der Arbeitssicherheit, mit jeweils einem Schwerpunktthema für jedes Geschäftsjahr.</p>

## Ziele Geschäftsjahr 2024

	<b>Ökologische Nachhaltigkeit und Klimaschutz</b>
	<b>CO<sub>2</sub>-Neutralität</b>
	<p>Infineon hat sich zum Ziel gesetzt, bis zum Ende des Geschäftsjahres 2030 bezogen auf die – nach dem GHG Protocol definierten – Scope 1- und Scope 2-Emissionen CO<sub>2</sub>-neutral zu werden. Bereits bis zum Ende des Geschäftsjahres 2025 sollen die Emissionen um 70 Prozent gegenüber dem Kalenderjahr 2019<sup>1</sup> verringert werden.</p>
	<b>Energiemanagement</b>
	<p>Umsetzung von Projekten und Maßnahmen im Geschäftsjahr 2024 zur Steigerung der Energieeffizienz, die in Summe ein jährliches Einsparpotenzial von 20 Gigawattstunden aufweisen, unter anderem durch standortspezifische Maßnahmen im Bereich der Infrastruktur und der Produktion.</p>
	<b>Treibhausgasemissionen</b>
<p>Umsetzung von Maßnahmen bis zum Ende des Geschäftsjahres 2024, die in Summe Treibhausgasemissionen in Höhe von 50.000 Tonnen CO<sub>2</sub>-Äquivalenten einsparen.<sup>2</sup></p>	
<b>Wassermanagement</b>	
<p>Umsetzung von Projekten und Maßnahmen im Geschäftsjahr 2024 mit einem jährlichen Recyclingpotenzial von 6 Millionen Kubikmetern Wasser. Dies entspricht dem durchschnittlichen jährlichen Wasserverbrauch von mehr als 114.000 Einwohner*innen in Europa. Standortspezifische Maßnahmen in den Bereichen Infrastruktur und Produktion unterstützen die Zielerreichung.</p>	
<b>Abfallmanagement</b>	
<p>Erhöhung der zurückgewonnenen Lösemittelmenge mit dem Ziel, 800 Tonnen Lösemittel in der Fertigung wieder einzusetzen.</p>	

<sup>1</sup> Die relevanten Daten von Cypress sind in unseren Zielsetzungen zur CO<sub>2</sub>-Neutralität im Kalenderjahr 2019 als Basisjahr inkludiert.

<sup>2</sup> Die Kumulierung erfolgt ab dem Geschäftsjahr 2021.

## Ziele Geschäftsjahr 2024

	<b>Mehrwert durch nachhaltige Produkte</b>	Aktualisierung der Berechnung der Infineon-CO <sub>2</sub> -Bilanz; Einsparung von mindestens 125 Millionen Tonnen CO <sub>2</sub> -Äquivalenten durch unsere Produkte während ihrer Nutzungsphase.
	<b>EU-Taxonomie</b>	Implementierung automatisierter Prozesse im Rahmen der Bewertung und Auswertung der Informationen zur Taxonomiefähigkeit.
	<b>Unsere Verantwortung entlang der Wertschöpfungskette</b>	<p>Bewertung von 100 Prozent der ausgewählten Lieferanten, die mindestens 70 Prozent des Einkaufsvolumens repräsentieren, bezüglich unserer Nachhaltigkeitsanforderungen.</p> <p>Förderung von Initiativen zur Sensibilisierung und Weiterentwicklung von Lieferanten, um spezifische Menschenrechtsfragen und -risiken in deren Geschäftsbereich zu adressieren und mitigieren.</p> <p>Implementierung eines globalen Programms zur Reduktion von CO<sub>2</sub>-Emissionen in der Lieferkette (Scope 3).</p> <p>Aufrechterhaltung einer DRC-konfliktfreien Lieferkette und die erneute Durchführung einer Evaluierung bezüglich der Verwendung von Konfliktmineralien für 100 Prozent der relevanten Lieferanten.</p> <p>Durchführung einer Due Diligence für 100 Prozent der Lieferanten von Kobalt- oder Mica-haltigen Produkten zur Schaffung von Transparenz in der Lieferkette hinsichtlich der Herkunft von Kobalt und Mica sowie Veröffentlichung der Ergebnisse in Form einer kombinierten Kobalt- und Mica-Deklaration.</p>
	<b>Gesellschaftliches und soziales Engagement: Corporate Citizenship</b>	Erweiterung und Aktualisierung der Plattform, die für die Berichterstattung und die Verwaltung des Corporate Citizenship-Programms verwendet wird, gefolgt von einer umfassenden Schulung der Hauptnutzer*innen zu den neuen Funktionen.

# Unser Beitrag zu den UN Global Compact-Prinzipien

UN Global Compact-Prinzipien	Umgesetzte Maßnahmen
<p><b>Menschenrechte</b></p> <p><b>Prinzip 1:</b> Unternehmen sollen den Schutz der internationalen Menschenrechte unterstützen und achten.</p> <p><b>Prinzip 2:</b> Unternehmen sollen sicherstellen, dass sie sich nicht an Menschenrechtsverletzungen mitschuldig machen.</p>	<ul style="list-style-type: none"> <li>› Unsere Business Conduct Guidelines definieren unsere Verantwortung gegenüber unseren Kunden, Mitarbeiter*innen, Lieferanten, Gemeinschaften und Gesellschaften sowie unseren Investoren auf der ganzen Welt, einschließlich der Achtung und des Schutzes der Menschenrechte. Unsere CSR-Politik beschreibt unsere strategischen CSR-Schwerpunkte und die freiwillige Selbstverpflichtung, diese zu erfüllen. Sowohl unsere strategischen Ziele als auch unser tägliches Handeln müssen immer auf hohen ethischen und rechtlichen Standards beruhen. Im Geschäftsjahr 2023 haben wir eine Infineon-Menschenrechtspolitik veröffentlicht. Sie beschreibt detailliert, wie Infineon die Einhaltung der Menschenrechte in seiner Geschäftstätigkeit und mit seinen Geschäftspartnern weltweit mit Nachdruck adressiert. Damit ergänzt sie unsere Business Conduct Guidelines, unsere CSR-Politik und unsere Beschaffungsgrundsätze.</li> <li>› Schulung sämtlicher Mitarbeiter*innen zu den Business Conduct Guidelines, die unsere Selbstverpflichtung beinhalten, die international gültigen Menschenrechte zu achten. Neue Beschäftigte werden automatisch in ein webbasiertes Training eingeschrieben oder zu einem Präsenztraining gebeten. Das Training muss von unseren Beschäftigten regelmäßig wiederholt werden. Als weiteren wichtigen Baustein haben wir im Geschäftsjahr 2023 ein separates Training zum Thema Menschenrechte eingeführt, das für alle Beschäftigten weltweit verpflichtend und alle drei Jahre zu absolvieren ist.</li> <li>› Wir führten verschiedene Bewertungen im Bereich Menschenrechte an unseren Produktionsstandorten weltweit durch. Auf dieser Grundlage kamen wir zum Ergebnis, dass unsere Aktivitäten im Einklang mit der Internationalen Charta der Menschenrechte (englisch: International Bill of Human Rights) und mit den grundlegenden Konventionen der Internationalen Arbeitsorganisation (englisch: Fundamental ILO Conventions) sind.</li> <li>› Unsere Beschaffungsgrundsätze fordern die Einhaltung der darin beschriebenen Anforderungen von unseren Lieferanten und Dienstleistern. Infineon verpflichtet seine Lieferanten, die Menschenrechte zu schützen. Ein Verstoß gegen diese würde Konsequenzen für die Zusammenarbeit mit diesem Lieferanten haben.</li> <li>› Im Geschäftsjahr 2022 wurde ein weltweit verantwortlicher Menschenrechtsbeauftragter im Sinne des deutschen Lieferkettensorgfaltspflichtengesetzes (LkSG) ernannt.</li> </ul>
<p><b>Arbeitsnormen</b></p> <p><b>Prinzip 3:</b> Unternehmen sollen die Vereinigungsfreiheit und die wirksame Anerkennung des Rechts auf Kollektivverhandlungen wahren.</p> <p><b>Prinzip 4:</b> Unternehmen sollen für die Beseitigung aller Formen von Zwangsarbeit eintreten.</p> <p><b>Prinzip 5:</b> Unternehmen sollen für die Abschaffung von Kinderarbeit eintreten.</p> <p><b>Prinzip 6:</b> Unternehmen sollen für die Beseitigung von Diskriminierung bei Anstellung und Erwerbstätigkeit eintreten.</p>	<ul style="list-style-type: none"> <li>› In unseren Business Conduct Guidelines werden Diskriminierung und jede Form von Zwangsarbeit untersagt.</li> <li>› Für Meldungen von Compliance-Verstößen stehen verschiedene Optionen zur Verfügung: von der Meldung an den Vorgesetzten bis zum Bericht an den Corporate Compliance Officer oder den jeweils zuständigen Regional Compliance Officer. Hinweise können – offen oder anonym – über die Infineon Integrity Line eingereicht werden. Compliance geht jedem Hinweis nach und entscheidet über die Aufnahme interner Untersuchungen. Mit der Infineon Integrity Line stellen wir eine Whistleblower-Hotline zur Verfügung. Diese bietet der/m Meldenden bei höchsten Datenschutzstandards die Möglichkeit zum Dialog mit einem (Regional) Compliance Officer auch unter Wahrung der Anonymität. Infineon geht auch Meldungen von externen Personen nach, die über unsere Meldewege eingehen.</li> <li>› Auf nachgewiesenes Fehlverhalten reagieren wir konsequent mit ausgewogenen und nachvollziehbaren Maßnahmen im Rahmen der betrieblichen und gesetzlichen Regelungen. Dabei folgen wir dem Prinzip der Verhältnismäßigkeit. Wir prüfen deshalb in jedem Einzelfall, welche Konsequenzen geeignet, erforderlich und angemessen sind.</li> <li>› Rund 75 Prozent unserer Mitarbeiter*innen arbeiten an Standorten, an denen es Kollektivvereinbarungen gibt und an denen unabhängige Arbeitnehmer*innenvertretungen existieren.</li> <li>› Mehr als 87 Prozent unserer Mitarbeiter*innen arbeiten an Produktionsstandorten, an denen es Gremien gibt, in denen Arbeitgeber und Arbeitnehmer*innen und/oder Arbeitnehmer*innenvertretungen auch Themen im Umweltschutz, in der Arbeitssicherheit und im Gesundheitsschutz besprechen und Beratung in diesem Bereich anbieten.</li> <li>› Wir achten und fördern die in den Konventionen der Internationalen Arbeitsorganisation festgelegten grundlegenden Prinzipien, wie den Schutz vor Diskriminierung bei der Auswahl, Einstellung, Beschäftigung und Förderung von Mitarbeiter*innen, das Recht, Arbeitnehmer*innenvertretungen zu bilden, sowie die Ablehnung von Kinderarbeit und jeglicher Form der Zwangsarbeit. Arbeit von Personen unter 15 Jahren ist bei Infineon nicht erlaubt. Ausnahmen gelten für Länder, die unter die ILO-Konvention 138 fallen (Mindestalter herabgesetzt auf 14 Jahre), oder für Job-Trainings oder Ausbildungsprogramme, die von der jeweiligen Regierung autorisiert sind und die Beteiligten nachweislich fördern.</li> </ul>




UN Global Compact-Prinzipien	Umgesetzte Maßnahmen
<p><b>Umwelt</b></p> <p><b>Prinzip 7:</b> Unternehmen sollen im Umgang mit Umweltproblemen dem Vorsorgeprinzip folgen.</p> <p><b>Prinzip 8:</b> Unternehmen sollen Initiativen ergreifen, um größeres Umweltbewusstsein zu fördern.</p> <p><b>Prinzip 9:</b> Unternehmen sollen die Entwicklung und Verbreitung umweltfreundlicher Technologien beschleunigen.</p>	<ul style="list-style-type: none"> <li>› Unser IMPRES (Infineon Integrated Management Program for Environment, Energy, Safety and Health) ist weltweit gemäß ISO 14001 und ISO 45001 zertifiziert. Die größten europäischen Fertigungen und unsere Unternehmenszentrale Campeon (Deutschland) sind zusätzlich nach ISO 50001 zertifiziert.</li> <li>› Unsere IMPRES-Politik ist ein wesentlicher Bestandteil unseres Managementsystems, das verbindliche interne Strategien, Prozesse, Ziele und Anforderungen in den Bereichen Umweltschutz, Energie, Arbeitssicherheit und Gesundheitsschutz enthält.</li> <li>› Der zuständige Vorstand setzt den Rahmen für die Ziele in diesem Bereich innerhalb des Infineon-Konzerns. Im Rahmen dieser Zielsetzungen definiert das verantwortliche Management geeignete Ziele für den Standort und stellt die Zielerreichung sicher. So hat sich Infineon zum Ziel gesetzt, bis zum Ende des Geschäftsjahres 2030 bezogen auf die Scope 1- und Scope 2-Emissionen CO<sub>2</sub>-neutral zu werden. Bereits bis zum Ende des Geschäftsjahres 2025 sollen die CO<sub>2</sub>-Emissionen um 70 Prozent gegenüber dem Kalenderjahr 2019<sup>1</sup> gesenkt werden.</li> <li>› Im Rahmen unserer Matrixzertifizierung finden an den Standorten interne Umwelt-, Energie-, Gesundheits- und Arbeitssicherheitsaudits und externe Zertifizierungsaudits statt.</li> </ul>
<p><b>Korruptionsprävention</b></p> <p><b>Prinzip 10:</b> Unternehmen sollen gegen alle Arten der Korruption eintreten, einschließlich Erpressung und Bestechung.</p>	<ul style="list-style-type: none"> <li>› Um das Bewusstsein für das Thema Korruptionsvermeidung im Unternehmen weiter zu schärfen, ist auch dieses Thema in den webbasierten Trainings der Business Conduct Guidelines berücksichtigt. Ein spezifisches webbasiertes Training zur Korruptionsprävention wird zudem kontinuierlich für bestimmte Zielgruppen automatisiert ausgerollt. Alle neuen Mitarbeiter*innen, die zu diesen Zielgruppen gehören, werden automatisch in verpflichtende, webbasierte Trainings eingeschrieben. Zusätzlich führen wir Geschäftspartnerprüfungen durch, um sicherzustellen, dass wir mit integren und rechtstreuen Geschäftspartnern zusammenarbeiten.</li> <li>› Das Thema Meldungen von Compliance-Verstößen ist in unseren Business Conduct Guidelines sowie in der Richtlinie zur Berichterstattung und zum Umgang mit potenziellen Compliance-Verstößen geregelt.</li> </ul>





<sup>1</sup> Die relevanten Daten von Cypress sind in unseren Zielsetzungen zur CO<sub>2</sub>-Neutralität im Kalenderjahr 2019 als Basisjahr inkludiert.

# Ziele für nachhaltige Entwicklung





## ZIELE FÜR NACHHALTIGE ENTWICKLUNG

Mit der Agenda 2030 für nachhaltige Entwicklung der Vereinten Nationen drückt die internationale Staatengemeinschaft ihre Überzeugung aus, dass sich die globalen Herausforderungen nur gemeinsam lösen lassen. Die Agenda schafft die Grundlage dafür, weltweiten wirtschaftlichen Fortschritt im Einklang mit sozialer Gerechtigkeit und im Rahmen der ökologischen Grenzen der Erde zu gestalten. Das Kernstück der Agenda bildet ein ehrgeiziger Katalog mit 17 Zielen für nachhaltige Entwicklung (Sustainable Development Goals). Nachfolgend berichtet Infineon, welche Maßnahmen für relevante Ziele implementiert wurden beziehungsweise werden und wo unser Geschäftsmodell beitragen kann, um die Agenda 2030 zu unterstützen.

Ziel	Beschreibung	Umsetzung bei Infineon
 <p>3 GESUNDHEIT UND WOHLERGEHEN</p>	<p>Ein gesundes Leben für alle Menschen jeden Alters gewährleisten und ihr Wohlergehen fördern</p>	<p>Aus- und Weiterbildung sowie Training im Bereich Umweltschutz, Arbeitssicherheit und Gesundheitsschutz sind für Mitarbeiter*innen inklusive Fachexpert*innen verfügbar. Für Fort- und Weiterbildungsmaßnahmen unserer weltweiten Fachexpert*innen in den Bereichen Arbeitssicherheit und Gesundheitsschutz sowie im Brandschutz wurden im Geschäftsjahr 2023 circa 51.367 Stunden investiert. Infineon bietet Maßnahmen im Bereich Ergonomie an und unterbreitet Angebote im Gesundheitsschutz. Des Weiteren haben alle Mitarbeiter*innen die Möglichkeit, Arbeitsunfälle bei Vorgesetzten, der medizinischen Abteilung oder unserem Unfallmeldetool direkt zu melden, um eine best- und schnellstmögliche Versorgung sicherzustellen.</p>
 <p>4 HOCHWERTIGE BILDUNG</p>	<p>Inklusive, gleichberechtigte und hochwertige Bildung gewährleisten und Möglichkeiten lebenslangen Lernens für alle fördern</p>	<p>Im Rahmen unseres Schwerpunktthemas Bildung für zukünftige Generationen in unserem Corporate Citizenship-Programm setzen wir uns für hochwertige Bildung ein. 69 Prozent der Spenden- und Sponsoring-Aktivitäten von Infineon fallen in diesen Bereich.</p>
 <p>5 GESCHLECHTERGLEICHHEIT</p>	<p>Geschlechtergleichstellung erreichen und alle Frauen und Mädchen zur Selbstbestimmung befähigen</p>	<p>Niemand darf wegen des Geschlechts, des Alters, der ethnischen Herkunft und Nationalität, der körperlichen und geistigen Fähigkeiten, der Religion und Weltanschauung oder der sexuellen Orientierung und Identität persönlich angegriffen, benachteiligt, belästigt oder ausgegrenzt werden. Unsere Business Conduct Guidelines spiegeln dies wider. Jeder Form von Diskriminierung, sexueller Belästigung, körperlicher Gewalt, Nötigung oder Beleidigung treten wir entschieden entgegen. Die Beschäftigung von Frauen und ihre Chancengleichheit bei der Übernahme von Führungsrollen sind integraler Bestandteil der Diversity &amp; Inclusion-Politik und -Programme bei Infineon.</p>

Ziel	Beschreibung	Umsetzung bei Infineon
 <p><b>6</b> SAUBERES WASSER UND SANITÄR-EINRICHTUNGEN</p>	Verfügbarkeit und nachhaltige Bewirtschaftung von Wasser und Sanitärversorgung für alle gewährleisten	Wir stellen sicher, dass unsere Mitarbeiter*innen an unseren Standorten Zugang zu Trinkwasser, sanitären Einrichtungen und Hygiene haben. Weiterhin haben wir im Rahmen unseres sozialen und ökologischen Engagements die Organisationen Aktion Deutschland Hilft e.V. und Center for Disaster Philanthropy finanziell unterstützt. Die Aktion Deutschland Hilft e.V. leistet für die Menschen, die von einem schweren Erdbeben in der Türkei und Syrien betroffen waren, Nothilfe – mit beispielsweise Notunterkünften, Nahrungsmitteln, Trinkwasser. Das Center for Disaster Philanthropy unterstützt Einzelpersonen und Familien, beispielsweise aus der Ukraine, unter anderem mit der Bereitstellung von Wasser, sanitären Einrichtungen und Hygieneartikeln.
 <p><b>7</b> BEZAHLBARE UND SAUBERE ENERGIE</p>	Zugang zu bezahlbarer, verlässlicher, nachhaltiger und moderner Energie für alle sichern	Halbleiter von Infineon ermöglichen die effizientere Erzeugung von Strom aus erneuerbaren Energieträgern. Zudem bieten sie Effizienzgewinne in allen Wertschöpfungsstufen der Energiewirtschaft: bei der Erzeugung, der Übertragung, der Speicherung und insbesondere der Nutzung von elektrischer Energie. Sie bilden die Grundlage für die intelligente und effiziente Nutzung von elektrischer Energie – zum Beispiel in Industrieanwendungen, Stromversorgungen für Computer und Unterhaltungselektronik sowie in Fahrzeugen.
 <p><b>8</b> MENSCHENWÜRDIGE ARBEIT UND WIRTSCHAFTSWACHSTUM</p>	Dauerhaftes, breitenwirksames und nachhaltiges Wirtschaftswachstum, produktive Vollbeschäftigung und menschenwürdige Arbeit für alle fördern	Wir achten und fördern die in den Konventionen der Internationalen Arbeitsorganisation festgelegten grundlegenden Prinzipien in unserem täglichen Handeln. Infineon unterstützt spezielle Aktivitäten zur Förderung von menschenwürdiger Arbeit für alle. Auch im Geschäftsjahr 2023 haben wir weltweit weiterhin dafür gesorgt, dass für alle Mitarbeiter*innen die bestmögliche Arbeitsumgebung geschaffen wird. Dies beinhaltet zum Beispiel die Zurverfügungstellung des nötigen Arbeitsmaterials wie IT-Equipment für die digitale Zusammenarbeit und die Möglichkeiten zum mobilen Arbeiten (wo umsetzbar).
 <p><b>9</b> INDUSTRIE, INNOVATION UND INFRASTRUKTUR</p>	Widerstandsfähige Infrastruktur aufbauen, breitenwirksame und nachhaltige Industrialisierung fördern und Innovationen unterstützen	Mit unserem Umweltmanagementsystem ermöglichen wir einen effizienteren Ressourceneinsatz sowie die Nutzung sauberer und umweltverträglicher Technologien und Industrieprozesse. Infineon hat spezielle Prozesse zur Berücksichtigung von Umweltaspekten bei der Beschaffung von Produktionsanlagen und Dienstleistungen definiert.
 <p><b>11</b> NACHHALTIGE STÄDTE UND GEMEINDEN</p>	Städte und Siedlungen inklusiv, sicher, widerstandsfähig und nachhaltig gestalten	Das Bevölkerungswachstum und die zunehmende Urbanisierung erfordern nachhaltige Lösungen für Anwendungen in allen Bereichen des täglichen Lebens, von Gebäuden und Wohnungen bis hin zu Fabriken und Städten. Infineon ermöglicht mit seinen Sensoren, Controllern, Leistungshalbleitern und Sicherheitslösungen intelligente, sichere und energieeffiziente IoT-Lösungen für smarte Häuser und Gebäude, smarte Städte, smarte Fitness- und Lifestyleanwendungen, Industrie 4.0 sowie vernetzte, intelligente Fahrzeuge. Unsere Komponenten tragen nicht nur zu nachhaltiger und effizienter Mobilität bei. Sie ermöglichen auch sichere kontaktlose Bezahlssysteme sowie Steuerungs- und Roboterlösungen, die schnell und zuverlässig arbeiten.



Ziel	Beschreibung	Umsetzung bei Infineon
	<p>Nachhaltige Konsum- und Produktionsmuster sicherstellen</p>	<p>Die Verfügbarkeit natürlicher Ressourcen ist eine der größten globalen Herausforderungen. Effizientes Ressourcenmanagement ist deshalb ein zentraler Bestandteil von IMPRES. Bei der Herstellung von Halbleitern sind Chemikalien erforderlich, mit denen wir verantwortungsbewusst umgehen. Im Rahmen von IMPRES bekennen wir uns zu unserer Verantwortung in der Lieferkette, indem wir uns auf die Beschaffung umweltfreundlicher Materialien zur Produktfertigung konzentrieren.</p>
	<p>Umgehend Maßnahmen zur Bekämpfung des Klimawandels und seiner Auswirkungen ergreifen</p>	<p>Wir erkennen die dringende globale Herausforderung zur Reduktion der Treibhausgasemissionen an. Hierzu liefern wir unseren Beitrag durch innovative Produkte und Lösungen, die helfen, während ihrer Nutzungsphase Emissionen einzusparen. Zudem stellt die Sicherstellung der Ressourceneffizienz in der Fertigung eine wesentliche Säule unserer Nachhaltigkeitsstrategie dar. Infineon hat sich zum Ziel gesetzt, bis zum Ende des Geschäftsjahres 2030 bezogen auf die Scope 1- und Scope 2-Emissionen CO<sub>2</sub>-neutral zu werden. Bereits bis zum Ende des Geschäftsjahres 2025 sollen die Emissionen um 70 Prozent gegenüber dem Kalenderjahr 2019<sup>1</sup> gesenkt werden. Des Weiteren gewährt Infineon im Rahmen der jährlichen Berichterstattung einen transparenten Überblick unter anderem über Treibhausgasemissionen.</p>
	<p>Landökosysteme schützen, wiederherstellen und ihre nachhaltige Nutzung fördern</p>	<p>Im Rahmen des Handlungsschwerpunkts Ökologische Nachhaltigkeit unseres Corporate Citizenship-Programms engagieren wir uns für besondere Projekte zum Schutz von Ökosystemen. So wurde zum Beispiel die Anpflanzung von Bäumen in Warstein (Deutschland) unterstützt, um dem massenhaften Waldsterben durch Borkenkäfer entgegenzuwirken. Generell sind der Schutz der Böden und Biodiversität fester Bestandteil von IMPRES. Unser Ziel ist es, Verletzungen von Personen und Schäden an Vermögenswerten zu vermeiden, die Biodiversität und die Natur zu schützen, die Auswirkungen auf die Umwelt und Schaden an Natur und Wäldern zu verhindern sowie einen möglichen Einfluss auf den Klimawandel zu minimieren.</p>
	<p>Friedliche und inklusive Gesellschaften für eine nachhaltige Entwicklung fördern</p>	<p>Wir fördern eine friedliche und gleichberechtigte Gesellschaft, indem wir internationale Standards und Prinzipien, wie die Internationale Charta der Menschenrechte und die Prinzipien des UN Global Compact, einhalten. Wir tolerieren keine Kinderarbeit und unterstreichen, beispielsweise mit dem Infineon Technologies Slavery and Human Trafficking Statement, unsere strikte Ablehnung jeder Form des Menschenhandels und der Sklaverei. Mit unseren Business Conduct Guidelines geben wir einen Verhaltenskodex als wesentliche Grundlage für unser tägliches Handeln im Umgang miteinander sowie im Umgang mit unseren Kunden, Investoren, Geschäftspartnern und der Öffentlichkeit vor. Die Infineon-Menschenrechtspolitik beschreibt detailliert, wie Infineon die Achtung der Menschenrechte in seiner Geschäftstätigkeit und mit seinen Geschäftspartnern weltweit adressiert. Zudem können unsere Stakeholder*innen über interne und externe Möglichkeiten, wie der anonymen Infineon Integrity Line, tatsächliche und vermutete Verstöße melden.</p>

<sup>1</sup> Die relevanten Daten von Cypress sind in unseren Zielsetzungen zur CO<sub>2</sub>-Neutralität im Kalenderjahr 2019 als Basisjahr inkludiert.

# GRI-Inhaltsindex

Anwendungserklärung: Infineon hat über die in diesem GRI-Index angegebenen Informationen für den Zeitraum des vergangenen Geschäftsjahres vom 1. Oktober 2022 bis zum 30. September 2023 unter Bezugnahme auf die GRI-Standards berichtet.

Verwendeter GRI 1: GRI 1: Grundlagen 2021

Thema <sup>1</sup>	Seite Bericht Nachhaltigkeit bei Infineon 2023	Seite Geschäftsbericht 2023	Erläuterung
<b>GRI-Standard</b>			
<b>GRI 2: Allgemeine Angaben 2021</b>			
2-1	Organisationsprofil	Deckblatt, 77	23, 36, 58 – 60
2-2	Entitäten, die in der Nachhaltigkeitsberichterstattung der Organisation berücksichtigt werden	GRI-Inhaltsindex	165 – 170
			<a href="http://www.infineon.com/geschaeftsbericht">www.infineon.com/geschaeftsbericht</a>
2-3	Berichtszeitraum, Berichtshäufigkeit und Kontaktstelle	9, 77	
2-4	Richtigstellung oder Neudarstellung von Informationen	9, GRI-Inhaltsindex	Die Darstellungsweise der Informationen des Geschäftsjahres 2023 hat sich nicht wesentlich gegenüber dem Vorjahr geändert.
2-5	Externe Prüfung	71 – 76	173 – 179
2-6	Aktivitäten, Wertschöpfungskette und andere Geschäftsbeziehungen	4, 47 – 49	3, 24 – 26, 50, 79 – 81
2-7	Angestellte	4, 19 – 25	
2-8	Mitarbeiter*innen, die keine Angestellten sind	24	
2-9	Führungsstruktur und Zusammensetzung	14, 19, 26, 28	82 – 87, 162 – 164
2-10	Normierung und Auswahl des höchsten Kontrollorgans	5	
2-11	Vorsitzende*r des höchsten Kontrollorgans	5	162
2-12	Rolle des höchsten Kontrollorgans bei der Bewältigung der Auswirkungen	8 – 13	62 – 78
2-13	Delegation der Verantwortung für das Management der Auswirkungen	14 – 50	
2-22	Anwendungserklärung zur Strategie für nachhaltige Entwicklung	2 – 3	4 – 9, 12 – 18
2-23	Verpflichtungserklärung zu Grundsätzen und Handlungsweisen	14 – 16, 28, 61	
2-24	Einbeziehung politischer Verpflichtungen	17 – 18, 47 – 49, GRI-Inhaltsindex	Infineon führte mehr als 34.200 Stunden Training zu den Menschenrechten und zum Code of Conduct (Business Conduct Guidelines, die auch Informationen zu den Menschenrechten beinhalten) durch. Zusätzlich wurden innerhalb der Einkaufsorganisation Live-Schulungen mit den Schwerpunkten Menschenrechte und Umwelt angeboten. Mehr als 78 Prozent der Einkaufsmitarbeiter*innen nutzten diese Gelegenheit zur Weiterbildung.
2-26	Verfahren für die Einholung von Ratschlägen und die Meldung von Anliegen	14 – 16	
2-28	Mitgliedschaft in Verbänden und Interessengruppen	52	
2-29	Ansatz für die Einbindung von Stakeholder*innen	8 – 10, GRI-Inhaltsindex	Für die Definition unserer Stakeholder*innen evaluierten wir internationale Nachhaltigkeitsricht- und -leitlinien wie beispielsweise die OECD Guidelines for Multinational Enterprises sowie methodische Ansätze wie das EFQM (European Foundation for Quality Management) Model for Excellence und den UN Global Compact Blueprint.
2-30	Tarifverträge	60	

<sup>1</sup> Die Formulierung zu den GRI-Angaben basiert auf der deutschen Übersetzung des anzuwendenden GRI-Standards.

Thema		Seite Bericht Nachhaltigkeit bei Infineon 2023	Seite Geschäftsbericht 2023	Erläuterung
<b>GRI 3: Wesentliche Themen 2021</b>				
3-1	Verfahren zur Bestimmung wesentlicher Themen	9 – 13		
3-2	Liste der wesentlichen Themen	10, GRI-Inhaltsindex		Die Berichterstattung des Geschäftsjahres 2023 hat sich nicht wesentlich gegenüber dem Vorjahr geändert.
3-3	Management von wesentlichen Themen	9 – 13, 14 – 50, 61	65 – 71	
<b>GRI 200: Ökonomie</b>				
<b>Wirtschaftliche Leistung</b>				
<b>GRI 201: Wirtschaftliche Leistung 2016</b>				
201-1	Unmittelbar erzeugter und ausgeschütteter wirtschaftlicher Wert	50, GRI-Inhaltsindex	2, 89 – 94	Zurückbehaltener wirtschaftlicher Wert wird nicht berichtet. Eine Aufspaltung des unmittelbar erzeugten unausgeschütteten wirtschaftlichen Werts (EVG&D) nach Region oder Markt ist nicht relevant.
201-2	Finanzielle Folgen des Klimawandels für die Organisation und andere mit dem Klimawandel verbundene Risiken und Chancen	11 – 12		
201-3	Verbindlichkeiten für leistungsorientierte Pensionspläne und sonstige Vorsorgepläne		103, 125 – 129	
201-4	Finanzielle Unterstützung durch die öffentliche Hand	GRI-Inhaltsindex	105, 109 – 110	Aufspaltung der Zuwendungen nach Land ist nicht relevant. Regierungen sind nicht an Infineon beteiligt.
<b>Indirekte ökonomische Auswirkungen</b>				
<b>GRI 203: Indirekte ökonomische Auswirkungen 2016</b>				
203-1	Infrastrukturinvestitionen und geförderte Dienstleistungen	50 – 51		
203-2	Erhebliche indirekte ökonomische Auswirkungen	GRI-Inhaltsindex	21 – 32	Durch die Nutzung von Produkten, in denen unsere Halbleiter eingesetzt werden, hat Infineon indirekte wirtschaftliche Auswirkungen, zum Beispiel bei Effizienzverbesserungen. Wie erheblich diese Auswirkungen sind, wurde – aufgrund von externen Parametern – im Einzelfall nicht ermittelt.
<b>Korruptionsbekämpfung</b>				
<b>GRI 205: Korruptionsbekämpfung 2016</b>				
205-2	Kommunikation und Schulungen zu Richtlinien und Verfahren zur Korruptionsbekämpfung	14 – 15, 61, GRI-Inhaltsindex		Compliance-Schulungen werden auch auf Managementebene sowie Vorstandsebene durchgeführt. Eine differenzierte Ausweisung der Trainingsteilnahme einzelner Regionen oder Angestelltenkategorien ist für Infineon keine steuerungsrelevante Kenngröße.
<b>Wettbewerbswidriges Verhalten</b>				
<b>GRI 206: Wettbewerbswidriges Verhalten 2016</b>				
206-1	Rechtsverfahren aufgrund von wettbewerbswidrigem Verhalten, Kartell- und Monopolbildung		136 – 139	

Thema	Seite Bericht Nachhaltigkeit bei Infineon 2023	Seite Geschäftsbericht 2023	Erläuterung
<b>Steuern</b>			
<b>GRI 207: Steuern 2019</b>			
207-1	Steuerkonzept	15	Der Tax Compliance and Governance Report in englischer Sprache ist abrufbar unter: <a href="http://www.infineon.com/tax_report">www.infineon.com/tax_report</a>
207-2	Tax Governance, Kontrolle und Risikomanagement	15	Der Tax Compliance and Governance Report in englischer Sprache ist abrufbar unter: <a href="http://www.infineon.com/tax_report">www.infineon.com/tax_report</a>
207-3	Einbeziehung von Stakeholder*innen und Management von steuerlichen Bedenken	15	Der Tax Compliance and Governance Report in englischer Sprache ist abrufbar unter: <a href="http://www.infineon.com/tax_report">www.infineon.com/tax_report</a>
207-4	Länderbezogene Berichterstattung (Country-by-Country-Reporting)	GRI-Inhaltsindex	Infineon führt in den Ländern, in denen das Unternehmen tätig ist, alle Steuern unter Einhaltung des jeweils geltenden Steuerrechts ab. Weiterführende Informationen und rechtlich notwendige Angaben zum Thema Steuern werden im Geschäftsbericht bereitgestellt, sodass länderspezifische Angaben an dieser Stelle nicht erforderlich sind. <a href="http://www.infineon.com/geschaeftsbericht">www.infineon.com/geschaeftsbericht</a>
<b>GRI 300: Ökologie</b>			
<b>Energie</b>			
<b>GRI 302: Energie 2016</b>			
302-1	Energieverbrauch innerhalb der Organisation	29 – 30	
302-2	Energieverbrauch außerhalb der Organisation	29 – 30, 32, GRI-Inhaltsindex	Die Beschreibung der Scope 3-Emissionen erfolgt auf Basis der Infineon-CO <sub>2</sub> -Bilanz, die die Energieverbräuche vollständig enthält, und wird in Tonnen CO <sub>2</sub> -Äquivalente ausgewiesen. Die weiteren Schritte, das heißt die Nutzungsphase der Produkte beim Kunden sowie die Entsorgung, können aufgrund der unterschiedlichen Anwendungsmöglichkeiten und Einsatzgebiete der Infineon-Produkte nicht automatisiert berechnet und nicht ausgewiesen werden.
302-3	Energieintensität	29 – 30, 32, GRI-Inhaltsindex	Aufgrund der Vertraulichkeit spezifischer Informationen gibt Infineon den spezifischen Energieverbrauch in Kilowattstunden pro Euro an.
302-4	Verringerung des Energieverbrauchs	54	
302-5	Senkung des Energiebedarfs für Produkte und Dienstleistungen	37 – 39	
<b>Wasser und Abwasser</b>			
<b>GRI 303: Wasser und Abwasser 2018</b>			
303-1	Wasser als gemeinsam genutzte Ressource	33 – 35, GRI-Inhaltsindex	Neben der Wasserbilanz werden auch Angaben zu den zwei Standorten in wasserarmen Regionen gemacht. Keiner unserer Lieferanten hat wasserbezogene Risiken gemeldet.
303-2	Umgang mit den Auswirkungen der Wasserrückführung	33 – 35	
303-3	Wasserentnahme	33 – 35, GRI-Inhaltsindex	Da kein salziges Meerwasser verwendet wird, ist das verwendete Wasser als Süßwasser zu betrachten. Die Angaben werden in Prozent berichtet.
303-4	Wasserrückführung	33 – 35	
303-5	Wasserverbrauch	32 – 35, GRI-Inhaltsindex	Wir berichten die Wasserentnahme nach 303-3. Die Wasserrückführung umfasst neben Wasser aus der Produktion auch Verdunstung und kommunales Abwasser. Die Zahlen zu Wasser aus der Produktion liegen uns vor. Die Zahlen zu Verdunstung und kommunalem Abwasser liegen uns jedoch nicht vor, sodass diese Werte bei der Ermittlung des Wasserverbrauchs nicht berücksichtigt werden können. Die Wasserspeicherung ist für uns nicht relevant.

Thema	Seite Bericht Nachhaltigkeit bei Infineon 2023	Seite Geschäftsbericht 2023	Erläuterung
<b>Emissionen</b>			
<b>GRI 305: Emissionen 2016</b>			
305-1	Direkte THG-Emissionen (Scope 1)	30 – 32	
305-2	Indirekte energiebedingte THG-Emissionen (Scope 2)	31 – 32	
305-3	Sonstige indirekte THG-Emissionen (Scope 3)	32	
305-4	Intensität der THG-Emissionen	30 – 32, GRI-Inhaltsindex	Wird durch die Berechnung der PFC-Emissionen pro Umsatz ausgewiesen. Hiermit wurden nur die PFC-Emissionen berücksichtigt, da diese die bedeutendste CO <sub>2</sub> -Emissionsquelle sind.
305-5	Senkung der THG-Emissionen	31, 54, 58, GRI-Inhaltsindex	Die vermiedenen CO <sub>2</sub> -Emissionen wurden in der Form von Energie unter der Angabe 302-4 berichtet. Diese entsprechen rund 15.815 Tonnen CO <sub>2</sub> -Äquivalenten.
305-7	Stickstoffoxide (NO <sub>x</sub> ), Schwefeloxide (SO <sub>x</sub> ) und andere signifikante Luftemissionen	31	
<b>Abfall</b>			
<b>GRI 306: Abfall 2020</b>			
306-1	Anfallender Abfall und erhebliche abfallbezogene Auswirkungen	33 – 36	
306-2	Management erheblicher abfallbezogener Auswirkungen	35 – 36	
306-3	Angefallener Abfall	35 – 36	
306-4	Von Entsorgung umgeleiteter Abfall	35 – 36	
306-5	Zur Entsorgung weitergeleiteter Abfall	35 – 36	
<b>Umweltbewertung der Lieferanten</b>			
<b>GRI 308: Umweltbewertung der Lieferanten 2016</b>			
308-1	Neue Lieferanten, die anhand von Umweltkriterien überprüft wurden	47 – 49	
<b>GRI 400: Soziales</b>			
<b>Beschäftigung</b>			
<b>GRI 401: Beschäftigung 2016</b>			
401-1	Neu eingestellte Angestellte und Angestelltenfluktuation	25	
401-2	Betriebliche Leistungen, die nur vollzeitbeschäftigten Angestellten, nicht aber Zeitarbeitnehmern oder teilzeitbeschäftigten Angestellten angeboten werden	23	
<b>Arbeitssicherheit und Gesundheitsschutz</b>			
<b>GRI 403: Arbeitssicherheit und Gesundheitsschutz 2018</b>			
403-1	Managementsystem für Arbeitssicherheit und Gesundheitsschutz	13, 26	
403-2	Gefahrenidentifizierung, Risikobewertung und Untersuchung von Vorfällen	26 – 27, GRI-Inhaltsindex	Unfälle können jederzeit über klar definierte Prozesse gemeldet werden. Unfallanalyse und eventuell notwendige Änderungen der Gefährdungsbeurteilung werden von den erforderlichen Fachexpert*innen und gegebenenfalls der Mitarbeiter*innenvertretung zusammen mit der/dem Beschäftigten durchgeführt.
403-3	Arbeitsmedizinische Dienste	20 – 21, 26 – 27	

Thema	Seite Bericht Nachhaltigkeit bei Infineon 2023	Seite Geschäftsbericht 2023	Erläuterung
403-4	Mitarbeiterbeteiligung, Konsultation und Kommunikation zu Arbeitssicherheit und Gesundheitsschutz	60	
403-5	Mitarberschulungen zu Arbeitssicherheit und Gesundheitsschutz	26	
403-6	Förderung der Gesundheit der Mitarbeiter*innen	20 – 21	
403-7	Vermeidung und Minimierung von direkt mit Geschäftsbeziehungen verbundenen Auswirkungen auf die Arbeitssicherheit und den Gesundheitsschutz	26 – 28, 47	
403-8	Mitarbeiter*innen, die von einem Managementsystem für Arbeitssicherheit und Gesundheitsschutz abgedeckt sind	26, 28, GRI-Inhaltsindex	Mehr als 87 Prozent der Infineon-Mitarbeiter*innen weltweit sind an Standorten tätig, die im Rahmen unseres IMPRES Managementsystems zertifiziert sind.
403-9	Arbeitsbedingte Verletzungen	26 – 27, GRI-Inhaltsindex	Neben der allgemeinen Unfallfassung erfassten wir im Geschäftsjahr 2023 auch die geschlechtsspezifische Unterteilung. Für Mitarbeiterinnen ergibt sich eine IR von 0,39 und LDR von 5,83 sowie für Mitarbeiter eine IR von 0,34 und LDR von 5,24. Für das Geschäftsjahr 2023 liegen Infineon weltweit keine Meldungen zum Geschlecht „divers“ vor. Eine differenzierte Ausweisung der Unfallrate sowie der Ausfalltagequote einzelner Regionen ist keine globale Steuerungsgröße. Für die Berichterstattung der Berufskrankheiten liegen Infineon derzeit keine global harmonisierten Informationen vor. Die Abwesenheitsrate ist keine globale Steuerungsgröße.
<b>Aus- und Weiterbildung</b>			
<b>GRI 404: Aus- und Weiterbildung 2016</b>			
404-1	Durchschnittliche Stundenzahl der Aus- und Weiterbildung pro Jahr und Angestellten	22 – 23	
<b>Diversität und Chancengleichheit</b>			
<b>GRI 405: Diversität und Chancengleichheit 2016</b>			
405-1	Diversität in Kontrollorganen und unter Angestellten	16, 21 – 22	
405-2	Verhältnis des Grundgehalts und der Vergütung von Frauen zum Grundgehalt und zur Vergütung von Männern	24, GRI-Inhaltsindex	Geschlechtsspezifische Unterschiede spielen bei der Vergütung keine Rolle. Beschäftigte bei Infineon werden angemessen und nachvollziehbar für ihre Arbeit bezahlt. Berücksichtigt werden die jeweiligen gesetzlichen Standards.
<b>Nichtdiskriminierung</b>			
<b>GRI 406: Nichtdiskriminierung 2016</b>			
406-1	Diskriminierungsvorfälle und ergriffene Abhilfemaßnahmen	14 – 15	
<b>Zwangs- oder Pflichtarbeit</b>			
<b>GRI 409: Zwangs- oder Pflichtarbeit 2016</b>			
409-1	Betriebsstätten und Lieferanten mit einem erheblichen Risiko für Vorfälle von Zwangs- oder Pflichtarbeit	47 – 49	
<b>Lokale Gemeinschaften</b>			
<b>GRI 413: Lokale Gemeinschaften 2016</b>			
413-1	Betriebsstätten mit Einbindung der lokalen Gemeinschaften, Folgenabschätzungen und Förderprogrammen	8, 50 – 51	
413-2	Geschäftstätigkeiten mit erheblichen oder potenziellen negativen Auswirkungen auf lokale Gemeinschaften	GRI-Inhaltsindex	Es wurden im Geschäftsjahr 2023 von unseren weltweiten Citizenship-Vetretern keine negativen Auswirkungen festgestellt.

Thema	Seite Bericht Nachhaltigkeit bei Infineon 2023	Seite Geschäftsbericht 2023	Erläuterung
<b>Soziale Bewertung der Lieferanten</b>			
<b>GRI 414: Soziale Bewertung der Lieferanten 2016</b>			
414-1	Neue Lieferanten, die anhand von sozialen Kriterien bewertet wurden	47 – 49	
<b>Kundengesundheit und -sicherheit</b>			
<b>GRI 416: Kundengesundheit und -sicherheit 2016</b>			
416-1	Beurteilung der Auswirkungen verschiedener Produkt- und Dienstleistungskategorien auf die Gesundheit und Sicherheit	39	
416-2	Verstöße im Zusammenhang mit den Auswirkungen von Produkten und Dienstleistungen auf die Gesundheit und Sicherheit	GRI-Inhaltsindex	Im Geschäftsjahr 2023 hat Infineon keine Vorfälle der Nichteinhaltung von Vorschriften und freiwilligen Verhaltensregeln in Bezug auf die Auswirkungen von Produkten und Dienstleistungen auf Gesundheit und Sicherheit identifiziert.
<b>Marketing und Kennzeichnung</b>			
<b>GRI 417: Marketing und Kennzeichnung 2016</b>			
417-1	Anforderungen für die Produkt- und Dienstleistungsinformationen und Kennzeichnung	39	
<b>Verbraucherschutz</b>			
<b>GRI 418: Schutz der Kundendaten 2016</b>			
418-1	Begründete Beschwerden in Bezug auf die Verletzung des Schutzes und den Verlust von Kundendaten	16, GRI-Inhaltsindex	Infineon hat keine begründeten Beschwerden über die Verletzung der Privatsphäre von Kunden erhalten oder einen Abfluss, Diebstahl oder Verlust von Kundendaten festgestellt.

# Vermerk

## Vermerk des unabhängigen Wirtschaftsprüfers über eine Prüfung von Nachhaltigkeitsinformationen

### An den Vorstand der Infineon Technologies AG, Neubiberg

Wir haben die Angaben zur Nachhaltigkeitsleistung im Bericht „Nachhaltigkeit bei Infineon in Ergänzung zum Geschäftsbericht 2023“ (im Folgenden: „Bericht“) einschließlich der „Begleitenden Erläuterungen“ der Infineon Technologies AG (im Folgenden: „Gesellschaft“ oder „Infineon“) für den Zeitraum vom 1. Oktober 2022 bis 30. September 2023, veröffentlicht im Bericht, beziehungsweise unter [www.infineon.com/nachhaltigkeit\\_reporting](http://www.infineon.com/nachhaltigkeit_reporting), einer unabhängigen betriebswirtschaftlichen Prüfung zur Erlangung begrenzter Sicherheit unterzogen.

Für die folgenden nichtfinanziellen Angaben haben wir eine Prüfung zur Erlangung einer hinreichenden Sicherheit durchgeführt:

- › Anteil von Frauen in Führungspositionen
- › Technische PFC-Reduktions- und Energieeffizienzmaßnahmen
- › CO<sub>2</sub>-Emissionen (Scope 1 und 2) für das Geschäftsjahr 2022/2023

Die ausgewählten nichtfinanziellen Angaben werden im Folgenden mit „Anteil von Frauen in Führungspositionen“ und „CO<sub>2</sub>-Emissionen und -Reduktion“ bezeichnet.

### Verantwortung der gesetzlichen Vertreter

Die gesetzlichen Vertreter der Gesellschaft sind verantwortlich für die Aufstellung des Berichts und die Ermittlung und Darstellung der Angaben und Kennzahlen zur Nachhaltigkeitsleistung unter Bezugnahme der Berichtskriterien. Infineon wendet als Berichtskriterien die Standards zur Nachhaltigkeitsberichterstattung der Global Reporting Initiative (GRI-Standards) in Verbindung mit internen Richtlinien sowie den unternehmensintern definierten Kriterien zur Darstellung und Berechnung der Kennzahl „CO<sub>2</sub>-Einsparungen, die durch unsere Produkte ermöglicht werden“, an (im Folgenden: „Berichtskriterien“).

Diese Verantwortung der gesetzlichen Vertreter der Gesellschaft umfasst zum einen die Auswahl und Anwendung angemessener Methoden zur Nachhaltigkeitsberichterstattung sowie das Treffen von Annahmen und die Vornahme von Schätzungen zu einzelnen Angaben, die unter den gegebenen Umständen angemessen sind. Ferner sind die gesetzlichen Vertreter verantwortlich für die internen Kontrollen, die sie als notwendig bestimmt haben, um die Aufstellung eines Berichts zu ermöglichen, der frei von wesentlichen – beabsichtigten oder unbeabsichtigten – falschen Angaben ist.

### Verantwortung des Wirtschaftsprüfers

Unsere Aufgabe ist es, auf Grundlage der von uns durchgeführten Prüfung ein Prüfungsurteil mit begrenzter Sicherheit über die Angaben zur Nachhaltigkeitsleistung im Bericht einschließlich der „Begleitenden Erläuterungen“ und mit hinreichender Sicherheit über die ausgewählten nichtfinanziellen Angaben „Anteil von Frauen in Führungspositionen“ und „CO<sub>2</sub>-Emissionen und -Reduktion“ abzugeben.

Wir haben unsere Prüfung der Angaben zur Nachhaltigkeitsleistung im Bericht einschließlich der „Begleitenden Erläuterungen“ unter Beachtung des International Standard on Assurance Engagements (ISAE) 3000 (Revised): „Assurance Engagements other than Audits or Reviews of Historical Financial Information“, herausgegeben vom International Auditing and Assurance Standards Board (IAASB), als Limited Assurance Engagement durchgeführt. Danach haben wir die Prüfung so zu planen und durchzuführen, dass wir mit einer begrenzten Sicherheit aussagen können, dass uns keine Sachverhalte bekannt geworden sind, die uns zu der Auffassung gelangen lassen, dass die Angaben zur Nachhaltigkeitsleistung im Bericht einschließlich der „Begleitenden Erläuterungen“, veröffentlicht unter [www.infineon.com/nachhaltigkeit\\_reporting](http://www.infineon.com/nachhaltigkeit_reporting), für den Zeitraum vom 1. Oktober 2022 bis 30. September 2023 in allen wesentlichen Belangen nicht in Übereinstimmung mit den relevanten Berichtskriterien aufgestellt worden sind. Dies bedeutet nicht, dass zu jeder Angabe jeweils ein separates Prüfungsurteil abgegeben wird. Bei einer Prüfung zur Erlangung einer begrenzten Sicherheit sind die durchgeführten Prüfungshandlungen im Vergleich zu einer Prüfung zur Erlangung einer hinreichenden Sicherheit weniger umfangreich, sodass dementsprechend eine erheblich geringere Prüfungssicherheit erlangt wird. Die Auswahl der Prüfungshandlungen liegt im pflichtgemäßen Ermessen des Wirtschaftsprüfers.



Im Rahmen unserer Prüfung haben wir unter anderem folgende Prüfungshandlungen und sonstige Tätigkeiten durchgeführt:

- › Befragungen von für die Wesentlichkeitsanalyse verantwortlichen Mitarbeitern auf Konzernebene, um ein Verständnis über die Vorgehensweise zur Identifizierung wesentlicher Themen und entsprechender Berichtsgrenzen von Infineon zu erlangen
- › Eine Risikoeinschätzung, einschließlich einer Medienanalyse, zu relevanten Informationen über die Nachhaltigkeitsleistung von Infineon in der Berichtsperiode
- › Beurteilung der Eignung der intern entwickelten Definitionen
- › Einschätzung der Konzeption und der Implementierung von Systemen und Prozessen für die Ermittlung, Verarbeitung und Überwachung von Angaben und Kennzahlen zur Nachhaltigkeitsleistung, einschließlich der Konsolidierung der Daten
- › Befragungen von Mitarbeitern auf Konzernebene, die für die Ermittlung der Angaben zu Konzepten, Due-Diligence-Prozessen, Ergebnissen und Risiken, die Durchführung von internen Kontrollhandlungen und die Konsolidierung der Angaben verantwortlich sind
- › Einsichtnahme in ausgewählte interne und externe Dokumente
- › Analytische Beurteilung der Daten und Trends der quantitativen Angaben, welche zur Konsolidierung auf Konzernebene von allen Standorten gemeldet wurden
- › Einschätzung der lokalen Datenerhebungs-, Validierungs- und Berichterstattungsprozesse sowie der Verlässlichkeit der gemeldeten Daten durch eine Stichprobenerhebung an den Standorten in Dresden (Deutschland) und Melaka (Malaysia)
- › Einschätzung der Gesamtdarstellung der Angaben

Für die ausgewählten nichtfinanziellen Angaben „Anteil von Frauen in Führungspositionen“ und „CO<sub>2</sub>-Emissionen und -Reduktion“ haben wir unsere Prüfung in Übereinstimmung mit dem International Standard on Assurance Engagements (ISAE) 3000 (Revised) als Reasonable Assurance Engagement durchgeführt. Danach haben wir die Berufspflichten einzuhalten und den Auftrag unter Beachtung des Grundsatzes der Wesentlichkeit so zu planen und durchzuführen, dass wir unser Prüfungsurteil mit hinreichender Sicherheit abgeben können. Die Auswahl der Prüfungshandlungen liegt im pflichtgemäßen Ermessen des Wirtschaftsprüfers.

Im Rahmen unseres Auftrags zum Erreichen einer hinreichenden Prüfungssicherheit haben wir unter anderem folgende Prüfungshandlungen und sonstige Tätigkeiten durchgeführt:

- › Eine Risikoeinschätzung, einschließlich einer Medienanalyse, zu relevanten Informationen über die Nachhaltigkeitsleistung von Infineon in der Berichtsperiode in Bezug auf die ausgewählten nichtfinanziellen Angaben „Anteil von Frauen in Führungspositionen“ und „CO<sub>2</sub>-Emissionen und -Reduktion“
- › Einschätzung der Konzeption und der Implementierung von Systemen und Prozessen für die Ermittlung, Verarbeitung und Überwachung von Angaben, einschließlich der Konsolidierung der Daten für die ausgewählten nichtfinanziellen Angaben „Anteil von Frauen in Führungspositionen“ und „CO<sub>2</sub>-Emissionen und -Reduktion“
- › Durchführung von kontrollbasierten Prüfungshandlungen zur Beurteilung der Ausgestaltung sowie der Wirksamkeit der Kontrollmaßnahmen für die Ermittlung, Verarbeitung und Kontrolle von Angaben, einschließlich der Konsolidierung der Daten auf Konzernebene für die ausgewählten nichtfinanziellen Angaben „CO<sub>2</sub>-Emissionen und -Reduktion“
- › Durchführung von aussagebezogenen Prüfungshandlungen, insbesondere Prüfung von internen und externen Nachweisen, für die ausgewählten nichtfinanziellen Angaben „Anteil von Frauen in Führungspositionen“ und „CO<sub>2</sub>-Emissionen und -Reduktion“

- › Analytische Beurteilung der Daten und Trends der quantitativen Angaben für die ausgewählten nichtfinanziellen Angaben „Anteil von Frauen in Führungspositionen“ und „CO<sub>2</sub>-Emissionen und -Reduktion“ welche zur Konsolidierung auf Konzernebene von allen Standorten gemeldet wurden
- › Einschätzung der lokalen Datenerhebungs-, Validierungs- und Berichterstattungsprozesse sowie der Verlässlichkeit der gemeldeten Daten für die ausgewählten nichtfinanziellen Angaben „Anteil von Frauen in Führungspositionen“ und „CO<sub>2</sub>-Emissionen und -Reduktion“ an den Standorten Regensburg und Dresden (Deutschland), Villach (Österreich), Kulim und Melaka (Malaysia), Austin (Texas, USA)

Wir sind der Auffassung, dass die von uns erlangten Prüfungsnachweise hinreichend und angemessen sind, um als Grundlage für unser Prüfungsurteil zu dienen.

### Sicherung der Unabhängigkeit und Qualität des Wirtschaftsprüfers

Bei der Durchführung des Auftrags haben wir die Anforderungen an Unabhängigkeit und Qualitätssicherung aus den nationalen gesetzlichen Regelungen und berufsständischen Verlautbarungen, insbesondere der Berufssatzung für Wirtschaftsprüfer und vereidigte Buchprüfer sowie des IDW-Qualitätssicherungsstandards: Anforderungen an die Qualitätssicherung in der Wirtschaftsprüferpraxis (IDW QS 1), beachtet.

### Prüfungsurteil

Auf der Grundlage der durchgeführten Prüfungshandlungen und der erlangten Prüfungsnachweise sind uns keine Sachverhalte bekannt geworden, die uns zu der Annahme gelangen lassen, dass die Angaben zur Nachhaltigkeitsleistung im Bericht „Nachhaltigkeit bei Infineon in Ergänzung zum Geschäftsbericht 2023“, einschließlich der „Begleitenden Erläuterungen“, veröffentlicht unter [www.infineon.com/nachhaltigkeit\\_reporting](http://www.infineon.com/nachhaltigkeit_reporting), für den Zeitraum vom 1. Oktober 2022 bis 30. September 2023, in allen wesentlichen Belangen nicht in Übereinstimmung mit den Berichtskriterien aufgestellt worden sind.

Nach unserer Beurteilung sind die ausgewählten nichtfinanziellen Angaben „Anteil von Frauen in Führungspositionen“ und „CO<sub>2</sub>-Emissionen und -Reduktion“ von Infineon für den Zeitraum vom 1. Oktober 2022 bis 30. September 2023 in allen wesentlichen Belangen in Übereinstimmung mit den Berichtskriterien aufgestellt worden.

### Verwendungsbeschränkung/AAB-Klausel

Dieser Vermerk ist an den Vorstand von Infineon, Neubiberg, gerichtet und ausschließlich für diesen bestimmt. Gegenüber Dritten übernehmen wir insoweit keine Verantwortung.

Dem Auftrag, in dessen Erfüllung wir vorstehend benannte Leistungen für den Vorstand von Infineon, Neubiberg, erbracht haben, lagen die Allgemeinen Auftragsbedingungen für Wirtschaftsprüfer und Wirtschaftsprüfungsgesellschaften in der Fassung vom 1. Januar 2017 zugrunde ([www.kpmg.de/bescheinigungen/lib/aab.pdf](http://www.kpmg.de/bescheinigungen/lib/aab.pdf)). Durch Kenntnisnahme und Nutzung der in diesem Vermerk enthaltenen Informationen bestätigt jeder Empfänger, die dort getroffenen Regelungen (einschließlich der Haftungsbeschränkung auf EUR 4 Mio für Fahrlässigkeit in Ziffer 9 der AAB) zur Kenntnis genommen zu haben, und erkennt deren Geltung im Verhältnis zu uns an.

München, den 23. November 2023

KPMG AG  
Wirtschaftsprüfungsgesellschaft

Stauder  
Wirtschaftsprüfer

Vogl  
Wirtschaftsprüferin

# Vermerk

## Vermerk des unabhängigen Wirtschaftsprüfers über eine Prüfung des zusammengefassten gesonderten nichtfinanziellen Berichts

### An den Aufsichtsrat der Infineon Technologies AG, Neubiberg

Wir haben den für die Infineon Technologies AG (im Folgenden: „Gesellschaft“ oder „Infineon“) und den Konzern zusammengefassten gesonderten nichtfinanziellen Bericht (im Folgenden: „Bericht“) sowie die durch Verweis als Bestandteil qualifizierten Abschnitte im Konzernlagebericht „Konzernstrategie“, „Prognose-, Chancen- und Risikobericht“, „Geschäftsmodell“, „Forschung und Entwicklung“ und „Corporate Governance“ nach §§ 315b und 315c i. V. m. 289b bis 289e HGB für den Zeitraum vom 1. Oktober 2022 bis 30. September 2023 einer Prüfung zur Erlangung begrenzter Sicherheit unterzogen.

Für die folgenden nichtfinanziellen Angaben haben wir eine Prüfung zur Erlangung einer hinreichenden Sicherheit durchgeführt:

- › Anteil von Frauen in Führungspositionen
- › Technische PFC-Reduktions- und Energieeffizienzmaßnahmen
- › CO<sub>2</sub>-Emissionen (Scope 1 und 2) für das Geschäftsjahr 2022/2023

Die ausgewählten nichtfinanziellen Angaben werden im Folgenden mit „Anteil von Frauen in Führungspositionen“ und „CO<sub>2</sub>-Emissionen und -Reduktion“ bezeichnet.

### Verantwortung der gesetzlichen Vertreter

Die gesetzlichen Vertreter von Infineon sind verantwortlich für die Aufstellung des Berichts in Übereinstimmung mit den §§ 315b und 315c i. V. m. 289b bis 289e HGB und mit Artikel 8 der VERORDNUNG (EU) 2020/852 DES EUROPÄISCHEN PARLAMENTS UND DES RATES vom 18. Juni 2020 über die Einrichtung eines Rahmens zur Erleichterung nachhaltiger Investitionen und zur Änderung der Verordnung (EU) 2019/2088 (im Folgenden „EU-Taxonomie-Verordnung“) und den hierzu erlassenen delegierten Rechtsakten sowie mit deren in Abschnitt „EU-Taxonomie“ des zusammengefassten gesonderten nichtfinanziellen Berichts dargestellten eigenen Auslegung der in der EU-Taxonomie-Verordnung und den hierzu erlassenen delegierten Rechtsakten enthaltenen Formulierungen und Begriffe.

Diese Verantwortung der gesetzlichen Vertreter der Gesellschaft umfasst die Auswahl und Anwendung angemessener Methoden zur Aufstellung des Berichts sowie das Treffen von Annahmen und die Vornahme von Schätzungen zu einzelnen Angaben, die unter den gegebenen Umständen angemessen sind. Ferner sind die gesetzlichen Vertreter verantwortlich für die internen Kontrollen, die sie als notwendig bestimmt haben, um die Aufstellung des Berichts zu ermöglichen, die frei von wesentlichen – beabsichtigten oder unbeabsichtigten – falschen Angaben ist.

Die EU-Taxonomie-Verordnung und die hierzu erlassenen delegierten Rechtsakte enthalten Formulierungen und Begriffe, die noch erheblichen Auslegungsunsicherheiten unterliegen und für die noch nicht in jedem Fall Klarstellungen veröffentlicht wurden. Daher haben die gesetzlichen Vertreter ihre Auslegung der EU-Taxonomie-Verordnung und der hierzu erlassenen delegierten Rechtsakte im Abschnitt „EU-Taxonomie“ des zusammengefassten gesonderten nichtfinanziellen Berichts niedergelegt. Sie sind verantwortlich für die Vertretbarkeit dieser Auslegung. Aufgrund des immanenten Risikos, dass unbestimmte Rechtsbegriffe unterschiedlich ausgelegt werden können, ist die Rechtskonformität der Auslegung mit Unsicherheiten behaftet.

### Verantwortung des Wirtschaftsprüfers

Unsere Aufgabe ist es, auf Grundlage der von uns durchgeführten Prüfung ein Prüfungsurteil mit begrenzter Sicherheit über den Bericht einschließlich der ausgewählten qualifizierten Abschnitte im Konzernlagebericht und mit hinreichender Sicherheit über die ausgewählten nichtfinanziellen Angaben „Anteil von Frauen in Führungspositionen“ und „CO<sub>2</sub>-Emissionen und -Reduktion“ abzugeben.

Wir haben unsere Prüfung des Berichts einschließlich der ausgewählten qualifizierten Abschnitte im Konzernlagebericht unter Beachtung des International Standard on Assurance Engagements (ISAE) 3000 (Revised): „Assurance Engagements other than Audits or Reviews of Historical Financial Information“, herausgegeben vom International Auditing and Assurance Standards Board (IAASB), als Limited Assurance Engagement durchgeführt. Danach haben wir die Prüfung so zu planen und durchzuführen, dass wir mit einer begrenzten Sicherheit beurteilen können, dass uns keine Sachverhalte bekannt geworden sind, die uns zu der Auffassung gelangen lassen, dass der Bericht einschließlich der ausgewählten qualifizierten Abschnitte im Konzernlagebericht für

den Zeitraum vom 1. Oktober 2022 bis 30. September 2023 in allen wesentlichen Belangen nicht in Übereinstimmung mit den §§ 315b und 315c i. V. m. 289b bis 289e HGB und der EU-Taxonomie-Verordnung und den hierzu erlassenen delegierten Rechtsakten sowie der in Abschnitt „EU-Taxonomie“ des Berichts dargestellten Auslegung durch die gesetzlichen Vertreter aufgestellt worden ist. Dies bedeutet nicht, dass zu jeder Angabe jeweils ein separates Prüfungsurteil abgegeben wird. Bei einer Prüfung zur Erlangung einer begrenzten Sicherheit sind die durchgeführten Prüfungshandlungen im Vergleich zu einer Prüfung zur Erlangung einer hinreichenden Sicherheit weniger umfangreich, sodass dementsprechend eine erheblich geringere Prüfungssicherheit erlangt wird. Die Auswahl der Prüfungshandlungen liegt im pflichtgemäßen Ermessen des Wirtschaftsprüfers.

Im Rahmen unserer Prüfung haben wir unter anderem folgende Prüfungshandlungen und sonstige Tätigkeiten durchgeführt:

- › Befragungen von für die Wesentlichkeitsanalyse verantwortlichen Mitarbeitern auf Konzernebene, um ein Verständnis über die Vorgehensweise zur Identifizierung wesentlicher Themen und entsprechender Berichtsgrenzen von Infineon zu erlangen
- › Eine Risikoeinschätzung, einschließlich einer Medienanalyse, zu relevanten Informationen über die Nachhaltigkeitsleistung von Infineon in der Berichtsperiode
- › Beurteilung der Eignung der intern entwickelten Definitionen
- › Einschätzung der Konzeption und der Implementierung von Systemen und Prozessen für die Ermittlung, Verarbeitung und Überwachung von Angaben zu Umwelt- und Sozialbelangen, Belangen der Beschäftigten, Achtung der Menschenrechte sowie Bekämpfung von Korruption und Bestechung, einschließlich der Konsolidierung der Daten
- › Befragungen von Mitarbeitern auf Konzernebene, die für die Ermittlung der Angaben zu Konzepten, Due-Diligence-Prozessen, Ergebnissen und Risiken, die Durchführung von internen Kontrollhandlungen und die Konsolidierung der Angaben verantwortlich sind
- › Einsichtnahme in ausgewählte interne und externe Dokumente
- › Analytische Beurteilung der Daten und Trends der quantitativen Angaben, welche zur Konsolidierung auf Konzernebene von allen Standorten gemeldet wurden
- › Einschätzung der lokalen Datenerhebungs-, Validierungs- und Berichterstattungsprozesse sowie der Verlässlichkeit der gemeldeten Daten durch eine Stichprobenerhebung an den Standorten in Dresden (Deutschland) und Melaka (Malaysia)

- › Abgleich von Angaben in dem zusammengefassten gesonderten nichtfinanziellen Bericht mit den entsprechenden Angaben im Konzernabschluss und Konzernlagebericht
- › Einschätzung der Gesamtdarstellung der Angaben
- › Befragung von verantwortlichen Mitarbeitern auf Gruppenebene, um ein Verständnis über die Vorgehensweise zur Identifizierung relevanter Wirtschaftstätigkeiten gemäß EU-Taxonomie-Verordnung zu erlangen
- › Nachvollziehen der Konzeption und der Implementierung von Systemen und Prozessen für die Ermittlung, Verarbeitung und Überwachung von Angaben zu Umsatz, Investitionsausgaben und Betriebsaufwendungen für die taxonomiefähigen und taxonomiekonformen Wirtschaftstätigkeiten
- › Beurteilung des Prozesses zur Identifikation der taxonomiefähigen und taxonomiekonformen Wirtschaftstätigkeiten und der entsprechenden Angaben im Bericht

Die gesetzlichen Vertreter haben bei der Ermittlung der Angaben gemäß Artikel 8 der EU-Taxonomie-Verordnung unbestimmte Rechtsbegriffe auszulegen. Aufgrund des immanenten Risikos, dass unbestimmte Rechtsbegriffe unterschiedlich ausgelegt werden können, sind die Rechtskonformität der Auslegung und dementsprechend unsere diesbezügliche Prüfung mit Unsicherheiten behaftet.

Für die ausgewählten nichtfinanziellen Angaben „Anteil von Frauen in Führungspositionen“ und „CO<sub>2</sub>-Emissionen und -Reduktion“ haben wir unsere Prüfung in Übereinstimmung mit dem International Standard on Assurance Engagements (ISAE) 3000 (Revised) als Reasonable Assurance Engagement durchgeführt. Danach haben wir die Berufspflichten einzuhalten und den Auftrag unter Beachtung des Grundsatzes der Wesentlichkeit so zu planen und durchzuführen, dass wir unser Prüfungsurteil mit hinreichender Sicherheit abgeben können. Die Auswahl der Prüfungshandlungen liegt im pflichtgemäßen Ermessen des Wirtschaftsprüfers. Im Rahmen unseres Auftrags zur Erlangung einer hinreichenden Prüfungssicherheit haben wir unter anderem folgende Prüfungshandlungen und sonstige Tätigkeiten durchgeführt:

- › Eine Risikoeinschätzung, einschließlich einer Medienanalyse, zu relevanten Informationen über die Nachhaltigkeitsleistung von Infineon in der Berichtsperiode in Bezug auf die ausgewählten nichtfinanziellen Angaben „Anteil von Frauen in Führungspositionen“ und „CO<sub>2</sub>-Emissionen und -Reduktion“

- › Einschätzung der Konzeption und der Implementierung von Systemen und Prozessen für die Ermittlung, Verarbeitung und Überwachung von Angaben, einschließlich der Konsolidierung der Daten für die ausgewählten nichtfinanziellen Angaben „Anteil von Frauen in Führungspositionen“ und „CO<sub>2</sub>-Emissionen und -Reduktion“
- › Durchführung von kontrollbasierten Prüfungshandlungen zur Beurteilung der Ausgestaltung sowie der Wirksamkeit der Kontrollmaßnahmen für die Ermittlung, Verarbeitung und Kontrolle von Angaben, einschließlich der Konsolidierung der Daten auf Konzernebene für die ausgewählten nichtfinanziellen Angaben „CO<sub>2</sub>-Emissionen und -Reduktion“
- › Durchführung von aussagebezogenen Prüfungshandlungen, insbesondere Prüfung von internen und externen Nachweisen, für die ausgewählten nichtfinanziellen Angaben „Anteil von Frauen in Führungspositionen“ und „CO<sub>2</sub>-Emissionen und -Reduktion“
- › Analytische Beurteilung der Daten und Trends der quantitativen Angaben für die ausgewählten nichtfinanziellen Angaben „Anteil von Frauen in Führungspositionen“ und „CO<sub>2</sub>-Emissionen und -Reduktion“ welche zur Konsolidierung auf Konzernebene von allen Standorten gemeldet wurden
- › Einschätzung der lokalen Datenerhebungs-, Validierungs- und Berichterstattungsprozesse sowie der Verlässlichkeit der gemeldeten Daten für die ausgewählten nichtfinanziellen Angaben „Anteil von Frauen in Führungspositionen“ und „CO<sub>2</sub>-Emissionen und -Reduktion“ an den Standorten Regensburg und Dresden (Deutschland), Villach (Österreich), Kulim und Melaka (Malaysia), sowie Austin (Texas, USA)

Wir sind der Auffassung, dass die von uns erlangten Prüfungsnachweise hinreichend und angemessen sind, um als Grundlage für unser Prüfungsurteil zu dienen.

### Sicherung der Unabhängigkeit und Qualität des Wirtschaftsprüfers

Bei der Durchführung des Auftrags haben wir die Anforderungen an Unabhängigkeit und Qualitätssicherung aus den nationalen gesetzlichen Regelungen und berufsständischen Verlautbarungen, insbesondere der Berufssatzung für Wirtschaftsprüfer und vereidigte Buchprüfer sowie des IDW-Qualitätssicherungsstandards: Anforderungen an die Qualitätssicherung in der Wirtschaftsprüferpraxis (IDW QS 1), beachtet.

### Prüfungsurteil

Auf der Grundlage der durchgeführten Prüfungshandlungen und der erlangten Prüfungsnachweise sind uns keine Sachverhalte bekannt geworden, die uns zu der

Auffassung gelangen lassen, dass der Bericht einschließlich der ausgewählten qualifizierten Abschnitte im Konzernlagebericht von Infineon für den Zeitraum vom 1. Oktober 2022 bis 30. September 2023 in allen wesentlichen Belangen nicht in Übereinstimmung mit den §§ 315b und 315c i. V. m. 289b bis 289e HGB und mit der EU-Taxonomie-Verordnung und den hierzu erlassenen delegierten Rechtsakten sowie der in Abschnitt „EU-Taxonomie“ des Berichts dargestellten Auslegung aufgestellt worden ist.

Nach unserer Beurteilung sind die ausgewählten nichtfinanziellen Angaben „Anteil von Frauen in Führungspositionen“ und „CO<sub>2</sub>-Emissionen und -Reduktion“ von Infineon für den Zeitraum vom 1. Oktober 2022 bis 30. September 2023 in allen wesentlichen Belangen in Übereinstimmung mit den §§ 315b und 315c i. V. m. 289c bis 289e HGB aufgestellt worden.

### Verwendungsbeschränkung/AAB-Klausel

Dieser Vermerk ist an den Aufsichtsrat von Infineon, Neubiberg, gerichtet und ausschließlich für diesen bestimmt. Gegenüber Dritten übernehmen wir insoweit keine Verantwortung.

Dem Auftrag, in dessen Erfüllung wir vorstehend benannte Leistungen für den Aufsichtsrat von Infineon, Neubiberg, erbracht haben, lagen die Allgemeinen Auftragsbedingungen für Wirtschaftsprüfer und Wirtschaftsprüfungsgesellschaften in der Fassung vom 1. Januar 2017 zugrunde ([www.kpmg.de/bescheinigungen/lib/aab.pdf](http://www.kpmg.de/bescheinigungen/lib/aab.pdf)). Durch Kenntnisnahme und Nutzung der in diesem Vermerk enthaltenen Informationen bestätigt jeder Empfänger, die dort getroffenen Regelungen (einschließlich der Haftungsbeschränkung auf EUR 4 Mio für Fahrlässigkeit in Ziffer 9 der AAB) zur Kenntnis genommen zu haben, und erkennt deren Geltung im Verhältnis zu uns an.

München, den 23. November 2023

KPMG AG  
Wirtschaftsprüfungsgesellschaft

Stauder  
Wirtschaftsprüfer

Vogl  
Wirtschaftsprüferin

# Impressum

Herausgeber: Infineon Technologies AG, Neubiberg (Deutschland)  
Redaktion: Corporate Sustainability & Continuity Planning  
Redaktionsschluss: 23. November 2023  
Geschäftsjahr: 1. Oktober bis 30. September  
Abschlussprüfer: KPMG AG Wirtschaftsprüfungsgesellschaft,  
München (Deutschland)  
Gestaltung: HGB Hamburger Geschäftsberichte GmbH & Co. KG,  
Hamburg (Deutschland)  
Fotonachweis: Seite 2: Tobias Eble, München (Deutschland)

## Hinweis:

Die folgenden Bezeichnungen waren im Geschäftsjahr 2023 Markennamen der Infineon Technologies AG: Infineon, das Infineon-Logo, Sperrwandler-Controller XDP™, CoolGaN™ IPS.

Public

## In die Zukunft gerichtete Aussagen

Dieser Bericht enthält in die Zukunft gerichtete Aussagen über das Geschäft, die finanzielle Entwicklung und die Erträge des Infineon-Konzerns. Diesen Aussagen liegen Annahmen und Prognosen zugrunde, die auf gegenwärtig verfügbaren Informationen und aktuellen Einschätzungen beruhen. Sie sind mit einer Vielzahl von Unsicherheiten und Risiken behaftet. Der tatsächliche Geschäftsverlauf kann daher wesentlich von der erwarteten Entwicklung abweichen. Infineon übernimmt über die gesetzlichen Anforderungen hinaus keine Verpflichtung, in die Zukunft gerichtete Aussagen zu aktualisieren.

## Infineon Technologies AG

Hauptverwaltung: Am Campeon 1–15, 85579 Neubiberg bei München (Deutschland), Tel. +49 89 234-0  
Kontakt für Anleger und Analysten: investor.relations@infineon.com, Tel. +49 89 234-26655, Fax +49 89 234-955 2987  
Kontakt für Journalisten: media.relations@infineon.com, Tel. +49 89 234-28480, Fax +49 89 234-955 4521  
Besuchen Sie uns im Internet: [www.infineon.com/nachhaltigkeit](http://www.infineon.com/nachhaltigkeit)